



# #SOU #GRAZZIOTIN

Release Trimestral **4T23**

 GRUPO  
**Grazziotin**

[www.grazziotin.com.br](http://www.grazziotin.com.br)



## Mensagem da Administração

### **Senhores acionistas, colaboradores, clientes e fornecedores:**

No 4T23 tivemos desempenho sólido, apesar de um ambiente desafiador, nosso crescimento em lucratividade foi significativo. Nesse resultado ficou evidenciada a relevância de nossas escolhas estratégicas, foco na eficiência e na disciplina financeira.

No trimestre, em decorrência das iniciativas implementadas na concessão e recuperação de crédito, bem como na redução de perdas, alcançamos melhoria considerável nos resultados. Registramos um aumento de 40,5% no lucro líquido em comparação com o mesmo período do ano anterior.

Com as melhorias operacionais implementadas nos pontos de venda, nosso modelo de expansão tem-se revelado cada vez mais eficaz, contribuindo significativamente para o aumento da rentabilidade da Companhia. Durante este trimestre, inauguramos três novas unidades e realizamos reformas em outras 16, chegando a 349 lojas ao final do ano.

No âmbito do marketing, iniciamos um projeto voltado ao conhecimento mais aprofundado de nosso público, suas necessidades e suas preferências. Tal abordagem permitirá a formulação de estratégias de vendas e de marketing mais assertivas e alinhadas aos interesses de consumo de nossos clientes.

Como parte de nossa estratégia de vendas, em dezembro promovemos o "Natal Premiado Grupo Grazziotin". Uma casa avaliada em R\$ 500 mil reais foi o prêmio entregue, mediante sorteio, a um de nossos clientes. A ação contou com a participação ativa e expressiva de nossos clientes.

A Grazziotin Financeira manteve uma boa margem de recuperação de crédito, sobretudo pelo bom índice de reversão das perdas que ocorreram no período.

A Grato Agropecuária continua avançando com a extensão do projeto de irrigação, buscando aprimorar a produtividade nas áreas já cultivadas.

No Centro-Shopping, iniciamos novo projeto de captação. O objetivo é otimizar os negócios por meio da prospecção de novos lojistas e novos parceiros, visando aumentar nossa base e expandir nossas operações. Estamos confiantes de que essa iniciativa nos permitirá alcançar um crescimento sustentável e fortalecer nossa posição no mercado.

Encerramos o trimestre com a certeza de que estamos no caminho certo. Afinal, as equipes estão engajadas ao objetivo de proporcionar a melhor experiência possível aos nossos clientes, todas inspiradas no slogan de 2024: "Viva a venda!".

Expressamos, aqui, nossa gratidão aos acionistas, aos colaboradores, às comunidades, aos clientes e aos fornecedores, sem cuja parceria os desafios não teriam sido tão exitosamente superados.

 #Sou  
GRAZZIOTIN

Passo Fundo, 15/03/2024 - Grupo Grazziotin, negociada na B3 - Brasil, Bolsa, Balcão sob códigos CGRA3 e CGRA4, através deste anuncia seus resultados do segundo trimestre. As informações operacionais e financeiras da Companhia, exceto onde estiver indicado de outra forma, são apresentadas em milhares de reais, de acordo com a legislação societária Brasileira.

## Dados em 31/12/2023

Grazziotin PN  
**(CGRA4)** R\$ **26,69**

Grazziotin ON  
**(CGRA3)** R\$ **25,90**

Quantidade Ações PN  
**11.735.604**

Quantidade Ações ON  
**8.347.011**

Valor de Mercado  
R\$ **529,411** milhões

Valor Patrimônio Líquido  
R\$ **884,239** milhões

### Comentário

A Companhia atua no comércio varejista nos ramos de vestuário e utilidades domésticas, com lojas nos estados do Rio Grande do Sul, Santa Catarina e Paraná. No varejo a estrutura da operação é composta pelas redes Grazziotin, Pormenos, Tottal, Franco Giorgi e GZT. O grupo também é controlador das empresas Floresta Grazziotin, Centro Shopping, Grazziotin Financeira e Trevi Participações. E ainda sob forma de controle em conjunto (Joint Venture) a Grato Agropecuária com 50% de participação.

Destaques  
**4T23**

Receita Bruta

**279,884**  
milhões

Lucro Líquido

**34,059**  
milhões

Disponibilidades

**168,715**  
milhões

## GRAZZIOTIN CONTROLADORA


	4T23	4T22	4T23 X 4T22	2023	2022	2023x2022
Receita Bruta Mercadorias	274.404	266.487	3,0%	915.170	915.689	-0,1%
Receita Bruta Serviços Financeiros	5.480	5.613	-2,4%	20.865	20.044	4,1%
Receita Líquida	192.933	186.167	3,6%	640.459	647.539	-1,1%
Lucro Bruto	85.477	93.928	-9,0%	316.228	338.972	-6,7%
Margem Bruta (%)	44,3%	50,5%	-6,1 p.p.	49,4%	52,3%	-2,9 p.p.
EBITDA	32.837	25.020	31,2%	120.953	134.804	-10,3 %
Margem EBITDA (%)	17,0%	13,4%	3,6 p.p.	18,9 %	20,8%	1,9 p.p.
Lucro Líquido	34.059	24.240	40,5%	95.652	119.071	-19,7%
Margem Líquida (%)	17,7%	13,0%	4,6 p.p.	14,9%	18,4%	-3,5 p.p.
Número de Lojas	349	347	-	-	-	-
Área de Vendas (m²)	141.977	138.781	-	-	-	-
Número de Colaboradores Total	2.816	2.827	-	-	-	-
Número de Colaboradores na Sede	394	382	-	-	-	-

## Dados da Controladora

	4T22	INAUGUROU	FECHOU	4T23	3T23	REALOCADAS 4T23
<b>Quantidade de Lojas por Rede</b>						
Grazziotin	35	5	2	38	37	-
Tottal	29	1	1	29	28	-
Pormenos	176	1	2	175	176	4
Franco Giorgi	22	0	2	20	21	-
GZT	85	2	0	87	85	1
<b>TOTAL</b>	<b>347</b>	<b>9</b>	<b>7</b>	<b>349</b>	<b>347</b>	<b>4</b>

## Composição de Vendas

### Grazziotin




### Pormenos




### tottal!



### FRANCO GIORGI



### gzt




100%

## Composição por modalidade de venda


A prazo sem acréscimo




À vista



Cartões



A prazo com acréscimo



100%

### Valor médios dos Tickets de Venda (R\$)

Vendas totais

4T23	150,07	Variação 4T23x4T22 <b>4,9%</b>
4T22	143,02	

Vendas a prazo

4T23	220,25	6,0%
4T22	207,82	

## Crescimento das Redes em Vendas

	4T23	4T22	Variação
<b>Grazziotin</b>	35.885	30.997	<b>15,8%</b>
<b>Pormenos</b>	116.749	117.506	<b>-0,6%</b>
<b>tottal!</b>	18.821	18.683	<b>0,7%</b>
<b>FRANCO GIORGI</b>	9.087	10.109	<b>-10,1%</b>
<b>gzt</b>	99.342	94.805	<b>4,8%</b>

### Comentário


A venda bruta das mesmas lojas no 4T23, totalizou R\$ 273,535 milhões, 0,8% de crescimento em relação ao 4T22.

As novas lojas, inauguradas posteriormente ao 4T22, representaram 2,5% das vendas do 4T23.

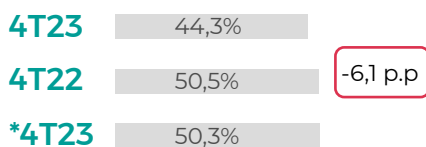
### Receita Líquida



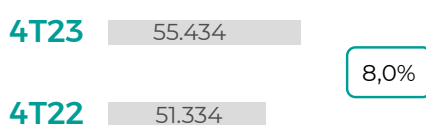
### Lucro Bruto




### Margem Bruta



### Despesas com vendas




### Despesas Gerais Administrativas




\*Em dezembro de 2023 a companhia reconheceu os custos indiretos de venda de mercadorias no valor de R\$ 11.657 (R\$ 10.791 em 2022), referente ao departamento da logística, anteriormente reconhecidos como despesas administrativas gerais, impactando no "Lucro Bruto", "Margem Bruta" e nas "Despesas Gerais e Administrativas". A informação no \*4T23 é o comparativo sem a reclassificação.

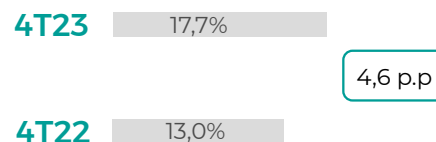
### Lucro Operacional




### Equivalência Patrimonial



### Margem Líquida




### Lucro Líquido



### Volume Crédito Pessoal



### Faturamento Serviços Financeiros



#### Comentário

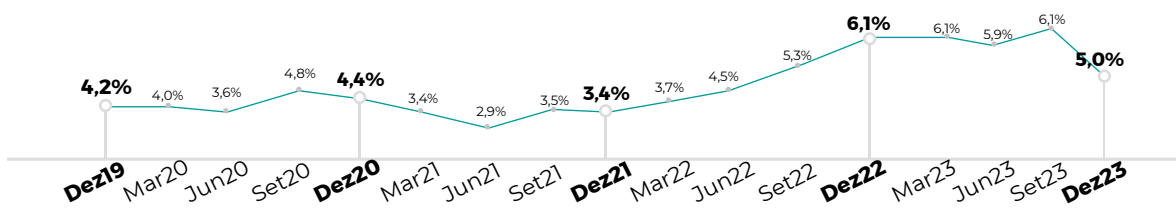
**Lucro Líquido:** A melhora no percentual do lucro líquido em relação ao 4T22 deve-se principalmente pelas ações realizadas na concessão de crédito e a redução da inadimplência. Valor demonstrado nas "Perdas por redução ao valor recuperável de contas a receber".

## Inadimplência

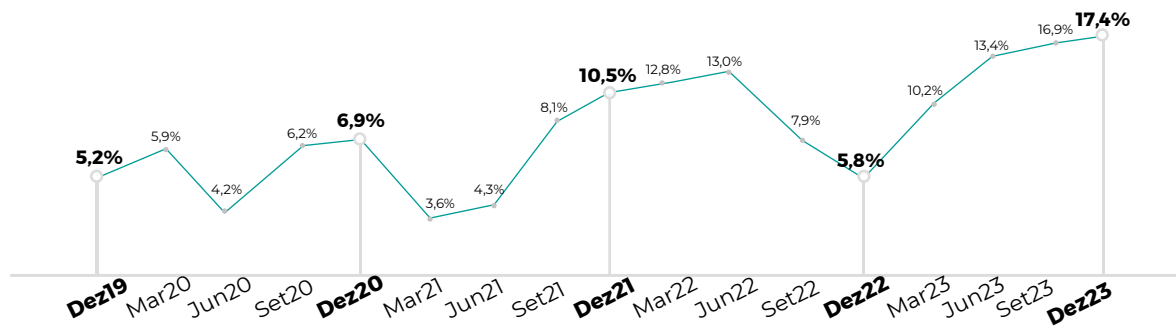
As medidas de ajustes tomadas nos limites de crédito foram direcionadas as diferentes faixas de riscos, impactaram positivamente na melhora dos percentuais de inadimplência do crediário, nosso meio de pagamento mais representativo. A decisão de redução do prazo de pagamento sem juros, vem contribuindo para que os recebimentos estejam em nossos melhores históricos.

Estas medidas também refletiram nas operações de CDC e Crédito Pessoal, onde também percebemos melhora e/ou estabilidade dos índices da inadimplência. Mantemos persistência e disciplina no trabalho de ações de cobrança, através das nossas equipes e pelas assessorias terceirizadas, e sendo assim também, estratégia coadjuvante em conter o avanço da inadimplência.

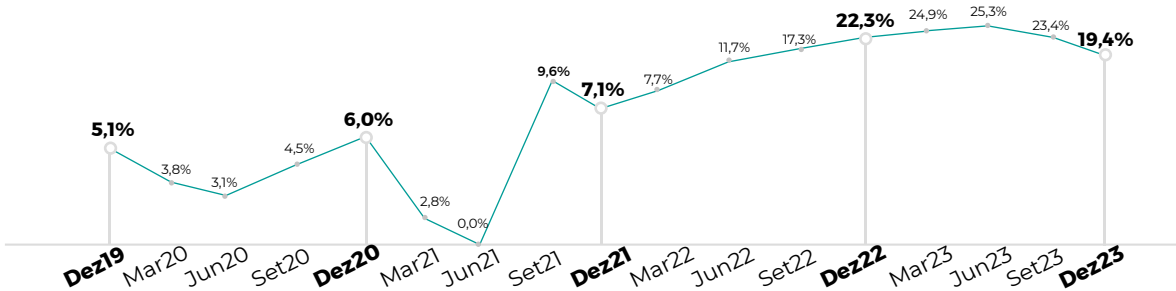
### Inadimplência Crediário



### Inadimplência CDC



### Inadimplência CPP



## Investimentos

No 4T23 os investimentos da Companhia totalizaram **R\$ 21,702 milhões**.

Descrição	4T23	4T22
Prédios e Construções	-	1.733
Equip. e Inst. Comerciais	10.713	9.578
Equip. e Inst. de Escritório	33	260
Equip. de Informática	524	2.828
Veículos	144	136
Benf. Imóveis Locados	10.135	4.368
Intangível	153	-
<b>Total</b>	<b>21.702</b>	<b>18.903</b>

### Comentário

Os investimentos aumentaram em 15% em relação com o mesmo período de 2022. Durante este trimestre, focamos em intensificar os investimento em prédios locados, realizando 14 revitalização, 2 pontos novos e 3 realocações, o que representaram um aumento de 132% em comparação ao 4T22.

## Ebtida

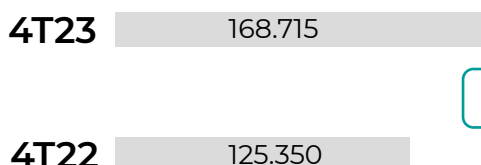
A inclusão de informações sobre a EBITDA visa apresentar uma medida do desempenho econômico operacional.

O EBITDA não é uma medida de desempenho financeiro, segundo as práticas contábeis adotadas no Brasil. Não deve ser considerada isoladamente como uma alternativa ao lucro líquido, como medida de desempenho operacional, como alternativa aos fluxos de caixa operacionais, ou como medida de liquidez.

CÁLCULO CONSOLIDADO	4T23	4T22	4T23 X 4T22	2023	2022	2023 x 2022
Receita operacional líquida	203.507	195.411	4,1%	678.460	682.351	-0,6%
Resultado líquido do exercício	34.059	24.240	40,5%	95.652	119.071	-19,7%
Provisão para IRPJ e CSLL	2.825	3.678	-23,2%	13.024	16.427	-20,7%
Resultado financeiro líquido	-13.900	-14.646	-5,1%	-37.909	-40.006	-5,2%
Depreciação	12.096	13.094	-7,6%	52.430	47.104	11,3%
<b>EBITDA</b>	<b>35.081</b>	<b>26.366</b>	<b>33,0%</b>	<b>123.197</b>	<b>142.596</b>	<b>-13,6%</b>
Margem EBITDA	17,2%	13,5%	3,7 p.p.	18,2%	20,9%	-2,7 p.p.

## Disponibilidade

(consolidado)



### Comentário

A melhora nas disponibilidades é atribuível a uma gestão de capital de giro mais eficiente, bem como um cenário mais promissor quanto aos prazos médios de recebimentos, atreladas a uma redução das obrigações fiscais e um aumento de capital.

## Dados Consolidados

### Centro Shopping

O empreendimento Centro Shopping compreende uma área de 7.500m<sup>2</sup>, metragem distribuída em cinco andares de prédio, na cidade de Porto Alegre – RS. O empreendimento é de 2003. Sua localização é privilegiada, no Centro da capital. De fácil acesso, com uma entrada pela Rua Júlio de Castilhos e outra pela Rua Voluntários da Pátria, ambas com alto fluxo diário de pedestres. O Shopping dispõe de uma excelente infraestrutura e atua com operações de varejo e serviços.

### Floresta Grazziotin

A Floresta Grazziotin foi adquirida em 1980 no município de Piratini, hoje conta com uma área de 1.645 hectares. É dedicada ao plantio de Pinus Elliottii e Eucaliptos. O objetivo é a exploração através do plantio de mudas, da poda, do corte e a venda de madeiras para o mercado interno e externo. Atualmente, a exploração é baseada na venda de árvores (toras).

### Grazziotin Financeira

A Grazziotin Financeira S.A CFI, iniciou suas operações em 2004 sob autorização do órgão regulador, tendo por objetivo otimizar os resultados da Companhia e a facilitar crédito aos seus clientes.

As operações de financiamento das vendas para os clientes das redes de varejo são realizadas pela Financeira, seguindo as políticas de crédito e as necessidades comerciais.

A concessão de empréstimo pessoal, ocorre exclusivamente para clientes da controladora que possuem um bom histórico de relacionamento, seguindo a política de concessão de acordo com seu perfil e situações do mercado financeiro.

### Grato Agropecuária

A Grato é uma empresa do setor agropecuário constituída no ano de 1989, e atualmente possui duas fazendas localizadas na região oeste do estado da Bahia. Suas principais operações são cultivo de soja, milho e algodão, com área total de 19.000 hectares. Para áreas de lavoura são destinados 10.072 hectares de plantio de sequeiro e 3.604 hectares de plantio irrigado. No ciclo anual a empresa poderá chegar a 17.000 hectares de plantio se considerarmos safra e safrinha, em função do sistema de irrigação. A Grazziotin S.A. é sócia proprietária com 50% de participação, sob a forma de controle em conjunto (Joint Venture).

Na primeira safra de 2023, as culturas do algodão e do milho apresentaram produtividade superior as médias históricas. Já a cultura da soja apresentou leve baixa na produtividade, muito em função da fazenda Santana adquirida em 2018, que possui áreas ainda em processo gradativo de formação de perfil do solo as quais ainda não atingiram o seu potencial máximo produtivo.

Já a segunda safra de 2023, das áreas irrigadas, obtivemos bom resultado na produção de milho para semente; já no milho grão, trigo e arroz as médias de produtividades ficaram aquém do planejado devido à forte pressão de pragas e ervas daninhas.

Em 2023 o mercado de commodities agrícolas entrou num processo de acomodação pressionado os preços para baixo; e com os custos elevados, ainda reflexo dos períodos anteriores de pandemia e da crise mundial de falta de fertilizantes, nos forçaram a uma baixa nas margens finalizando o ano de 2023 com resultado positivo, porém menor quando comparados com os três últimos períodos próximos passados.

### Trevi Participações

A Trevi Participações foi constituída no ano de 2003. Sua criação está de acordo com normas do BACEN, que exige tal estrutura na criação de uma empresa com objetivo financeiro.

Descrição	FATURAMENTO			LUCRO		
	4T23	4T22	VAR.%	4T23	4T22	VAR.%
Centro Shopping	572	526	8,7%	-57	-403	-85%
Grato Agropecuária	39.778	65.656	-39,4%	393	-4.957	107,9%
Floresta Grazziotin	392	402	-2,5%	1.951	623	213,2%
Trevi Participações	-	-	-	2.141	2.300	-6,9%
Grazziotin Financeira	10.193	10.404	-2%	2.134	2.290	-6,8%

\*Grato Agropecuária 50% de participação sob a forma de controle em conjunto (Joint Venture)



## Governança Corporativa

A Grazziotin é Companhia aberta desde 1979. Seu Estatuto prevê dividendos iguais, sejam ações ordinárias, sejam preferenciais, e assegura 100% de tag along para todas as ações. O atual Conselho de Administração é composto por sete membros e o Conselho Fiscal foi implantado em 2005.

## Juros sobre o Capital Próprio:

Em 14/12/2023, o Conselho de Administração declarou juros sobre o capital, com base na aplicação da TJLP (Taxa de Juros de Longo Prazo), calculada até a data base de 31 de dezembro de 2023, sobre o Patrimônio Líquido da Companhia, a serem imputados ao dividendo obrigatório relativo ao exercício de 2023, no montante bruto de R\$ 25.600.000,00 (vinte e cinco milhões e seiscentos mil reais), cujo valor líquido do Imposto de Renda na fonte resultará em R\$ 21.760.000,00 (vinte e um milhões, setecentos e sessenta mil reais). Para cada ação, ordinária e preferencial, o valor bruto a ser creditado será de R\$ 1,274734 e o valor líquido será de R\$ 1,083524.

Aviso Legal: As informações contidas neste documento podem incluir declarações que representem expectativas sobre os negócios da Companhia, projeções e metas operacionais e financeiras. Eventuais declarações dessa natureza constituem-se em meras previsões baseadas nas expectativas da administração em relação ao futuro da Companhia. Estas expectativas são altamente dependentes das condições do mercado, do desempenho econômico geral do país, do setor, e dos mercados internacionais, estando sujeitas a mudanças. Portanto, as mesmas não devem ser entendidas como recomendação a potenciais investidores.

### Relação com Investidores

**Renata Grazziotin**  
Dir. Relação com Investidores  
**(54) 3316 7401**  
[investidor@grazziotin.com.br](mailto:investidor@grazziotin.com.br)

**Grazziotin S.A.**  
**BALANÇOS PATRIMONIAIS**  
**EM 31 DE DEZEMBRO DE 2023 E 31 DE DEZEMBRO DE 2022**  
**(em R\$ mil)**

<b>ATIVO</b>	<b>NOTA</b>	<b>CONTROLADORA</b>		<b>CONSOLIDADO</b>	
		<b>31/12/2023</b>	<b>31/12/2022</b>	<b>31/12/2023</b>	<b>31/12/2022</b>
<b>Ativo Circulante</b>					
Caixa e Equivalentes de Caixa	<b>6</b>	165.006	146.828	168.715	125.350
Contas a Receber de Clientes	<b>7</b>	208.533	205.542	248.667	259.136
Estoques	<b>8</b>	140.127	120.009	140.127	120.009
Impostos a Recuperar	<b>9</b>	578	8.291	575	8.310
IRPJ e CSLL a Compensar	<b>9</b>	2.404	1.038	2.499	1.071
Adiantamentos a Funcionários e Fornecedores		3.312	3.035	3.322	3.053
Outras contas a Receber		5.159	4.394	6.120	5.206
<b>Total do Ativo Circulante</b>		<b>525.119</b>	<b>489.137</b>	<b>570.025</b>	<b>522.135</b>
<b>Ativo Não Circulante</b>					
<b>Realizável a Longo Prazo</b>					
Impostos a Recuperar	<b>9</b>	1.052	310	1.052	310
Impostos Diferidos	<b>18</b>	-	-	1.674	2.668
Depósitos e Cauções	<b>10</b>	13.325	8.730	13.439	8.831
Outros Investimentos		767	693	767	693
Propriedade para Investimento	<b>11</b>	-	-	20.663	17.615
Ativos Biológicos	<b>15</b>	-	-	13.576	11.373
Investimento em controladas e joint venture	<b>12</b>	330.281	309.267	256.537	245.142
Ativo de Direitos de Uso	<b>16</b>	123.932	123.148	123.932	123.148
Imobilizado	<b>14</b>	253.954	228.230	262.453	236.030
Intangível		10.495	3.805	10.500	3.809
<b>Total do Ativo Não Circulante</b>		<b>733.806</b>	<b>674.183</b>	<b>704.593</b>	<b>649.619</b>
<b>TOTAL DO ATIVO</b>		<b>1.258.925</b>	<b>1.163.320</b>	<b>1.274.618</b>	<b>1.171.754</b>

O conjunto de Notas Explicativas é parte integrante das demonstrações contábeis.

**Grazziotin S.A.**  
**BALANÇOS PATRIMONIAIS**  
**EM 31 DE DEZEMBRO DE 2023 E 31 DE DEZEMBRO DE 2022**  
 (em R\$ mil)

<b>PASSIVO</b>	NOTA	CONTROLADORA		CONSOLIDADO	
		31/12/2023	31/12/2022	31/12/2023	31/12/2022
<b>PASSIVO CIRCULANTE</b>					
Fornecedores	<b>15</b>	71.991	67.294	72.090	67.293
Títulos Endossados	<b>15</b>	25.905	21.734	25.905	21.734
Salários, encargos e contribuições sociais		34.037	26.053	34.330	26.214
Tributos a recolher		32.889	32.011	33.288	32.649
Imposto de renda e contribuição social correntes		139	5.115	583	5.122
Dividendos e juros sobre o capital próprio a pagar	<b>19</b>	47.376	30.269	47.376	30.269
Arrendamento mercantil	<b>16</b>	23.998	22.914	23.998	22.914
Outras contas a pagar		5.512	6.215	12.406	6.914
<b>TOTAL DO PASSIVO CIRCULANTE</b>		<b>241.847</b>	<b>211.515</b>	<b>249.976</b>	<b>213.109</b>
<b>PASSIVO NÃO CIRCULANTE</b>					
Arrendamento mercantil	<b>16</b>	116.902	112.898	116.902	112.898
Impostos diferidos	<b>17</b>	5.622	4.742	12.962	11.396
Provisão para processos trabalhistas e cíveis	<b>18</b>	1.922	1.804	2.084	1.990
Outros Passivos não Circulantes		8.393	-	8.455	-
<b>TOTAL DO PASSIVO NÃO CIRCULANTE</b>		<b>132.839</b>	<b>119.444</b>	<b>140.402</b>	<b>126.284</b>
<b>PATRIMÔNIO LÍQUIDO</b>	<b>19</b>	<b>884.239</b>	<b>832.361</b>	<b>884.239</b>	<b>832.361</b>
Capital Social Realizado		421.397	400.886	421.397	400.886
Reservas de Lucro		398.002	366.543	398.002	366.543
Distribuição adicional		-	-	-	-
Ajuste de Avaliação Patrimonial		64.840	64.932	64.840	64.932
<b>TOTAL DO PASSIVO</b>		<b>1.258.925</b>	<b>1.163.320</b>	<b>1.274.618</b>	<b>1.171.754</b>

O conjunto de Notas Explicativas é parte integrante das demonstrações contábeis.

**Grazziotin S.A.**  
**DEMONSTRAÇÃO DOS RESULTADOS DO EXERCÍCIO NOS TRIMESTRES E**  
**SEMESTRES FINDOS EM 31 DE DEZEMBRO DE 2023 E 2022**  
**(em r\$ mil, exceto resultado por ação)**

	NOTA	CONTROLADORA		CONSOLIDADO		CONTROLADORA		CONSOLIDADO	
		01/10/2023 a 31/12/2023	01/10/2022 a 31/12/2022	01/10/2023 a 31/12/2023	01/10/2022 a 31/12/2022	01/01/2023 a 31/12/2023	01/01/2022 a 31/12/2022	01/01/2023 a 31/12/2023	01/01/2022 a 31/12/2022
<b>RECEITA OPERACIONAL LÍQUIDA</b>	<b>20</b>	192.933	186.167	201.934	195.411	640.459	647.539	676.829	682.351
<b>CUSTOS DAS MERCADORIAS VENDIDAS</b>	<b>21</b>	(107.456)	(92.239)	(107.723)	(92.521)	(324.232)	(308.567)	(325.269)	(310.535)
<b>LUCRO BRUTO</b>		85.477	93.928	94.211	102.890	316.227	338.972	351.560	371.816
<b>RECEITAS (DESPESAS) OPERACIONAIS</b>	<b>21</b>								
Despesas com Vendas		(55.434)	(51.334)	(56.042)	(51.025)	(206.676)	(183.798)	(209.337)	(182.661)
Administrativas e Gerais		(11.282)	(20.904)	(11.192)	(22.857)	(62.249)	(67.349)	(68.377)	(74.084)
Perdas por redução ao valor recuperável de contas a receber		(213)	(9.406)	(3.035)	(14.152)	(16.172)	(31.969)	(31.051)	(48.278)
Outras Despesas operacionais		(1.962)	(2.132)	3.174	(2.132)	(4.112)	(6.489)	(4.035)	(7.051)
Outras Receitas operacionais		160	580	(1.976)	3.026	3.620	8.457	6.643	9.796
Resultado equivalência patrimonial	<b>13</b>	4.232	1.388	197	(2.478)	19.306	30.639	11.396	25.954
<b>RESULT. OPERACIONAL ANTES DO RESULT. FINANCEIRO</b>		<b>20.978</b>	<b>12.120</b>	<b>25.338</b>	<b>13.272</b>	<b>49.944</b>	<b>88.463</b>	<b>56.799</b>	<b>95.492</b>
Despesas Financeiras	<b>22</b>	(7.113)	(7.539)	(8.036)	(8.463)	(33.322)	(28.554)	(37.044)	(31.931)
Receitas Financeiras	<b>22</b>	20.855	23.525	19.582	23.109	88.331	73.169	88.919	71.937
<b>RECEITAS FINANCEIRAS LÍQUIDAS</b>		<b>13.742</b>	<b>15.986</b>	<b>11.546</b>	<b>14.646</b>	<b>55.009</b>	<b>44.615</b>	<b>51.875</b>	<b>40.006</b>
<b>RESULTADO ANTES DOS TRIBUTOS</b>		<b>34.720</b>	<b>28.106</b>	<b>36.884</b>	<b>27.918</b>	<b>104.953</b>	<b>133.078</b>	<b>108.674</b>	<b>135.498</b>
<b>TRIBUTOS CORRENTES</b>	<b>18</b>	(1.021)	(5.412)	(2.075)	(5.487)	(8.422)	(18.735)	(10.464)	(23.523)
<b>TRIBUTOS DIFERIDOS</b>	<b>18</b>	361	1.546	(750)	1.809	(879)	4.728	(2.558)	7.096
<b>Lucro líquido do exercício</b>		<b>34.059</b>	<b>24.240</b>	<b>34.059</b>	<b>24.240</b>	<b>95.652</b>	<b>119.071</b>	<b>95.652</b>	<b>119.071</b>
Resultado básico por ação ordinária (em reais)								4,76290	6,15890
Resultado básico por ação preferencial (em reais)								4,76290	6,15888
Resultado diluído por ação ordinária (em reais)								4,76290	6,15890
Resultado diluído por ação preferencial (em reais)								4,74100	6,15888

O conjunto de Notas Explicativas é parte integrante das demonstrações contábeis.



**Grazziotin S.A.**  
**DEMONSTRAÇÃO DE FLUXO DE CAIXA - MÉTODO INDIRETO**  
**PERÍODOS FINDOS EM 31 DE DEZEMBRO DE 2023 E 2022**  
 (em r\$ mil)

	CONTROLADORA		CONSOLIDADO	
	31/12/2023	31/12/2022	31/12/2023	31/12/2022
<b>Fluxos de caixa das atividades operacionais</b>				
<b>Resultado do exercício</b>	<b>95.652</b>	<b>119.071</b>	<b>95.652</b>	<b>119.071</b>
Atividades Operacionais				
Depreciação do imobilizado	28.474	22.343	29.226	23.755
Depreciação do direito de uso	28.302	24.602	28.302	24.602
Exaustão de ativo biológico	-	-	867	1.968
Valor justo ativo biológico	-	-	(3.009)	(994)
Resultado da baixa de ativo imobilizado	54	123	156	123
Resultado da baixa de arrendamentos		2.586	-	2.586
Resultado de equivalência patrimonial	(19.306)	(30.639)	(11.395)	(25.954)
Constituição (reversão) provisões para contingências	8.512	1.209	8.548	1.337
Impostos diferidos	880	(4.728)	4.218	(7.096)
Impostos correntes	8.422	18.735	10.465	24.226
Juros apropriados sobre arrendamento	13.021	13.641	13.021	13.641
Juros apropriados sobre empréstimos	-	1.641	-	1.641
Ajuste a valor presente de clientes	(1.590)	3.639	(1.590)	3.639
Perdas (reversão) redução ao valor recuperável de contas a receber	16.172	31.969	31.051	42.278
Provisão perda estimada de estoques	1.686	792	1.686	792
<b>VARIAÇÕES NOS ATIVOS E PASSIVOS</b>	<b>(54.108)</b>	<b>50.051</b>	<b>(54.233)</b>	<b>(2.307)</b>
(Aumento) Redução em contas a receber	(14.861)	24.785	(16.555)	(14.085)
(Aumento) Redução em estoques	(27.138)	(13.690)	(27.138)	(13.690)
(Aumento) Redução em impostos a recuperar	5.605	(8.491)	5.335	(6.994)
(Aumento) Redução em outros ativos	(4.145)	12.253	(6.532)	9.383
(Redução) / aumento em fornecedores	11.579	8.234	11.320	8.223
Redução de impostos a recolher	(5.129)	42.990	(5.368)	38.010
Aumento/(Redução) em outros passivos	7.280	(291)	13.609	460
Impostos pagos sobre o lucro	(13.399)	(1.039)	(15.004)	(8.332)
Juros pagos sobre arrendamentos	(13.900)	(13.641)	(13.900)	(13.641)
Juros pagos sobre empréstimos	-	(1.641)	-	(1.641)
<b>CAIXA LÍQUIDO ATIVIDADES DE INVESTIMENTO</b>	<b>(64.216)</b>	<b>(72.420)</b>	<b>(65.823)</b>	<b>(76.239)</b>
Aquisições de ativo imobilizado e intangível	(60.942)	(72.333)	(65.690)	(73.944)
Investimento em ativo biológico	(3.200)	-	(59)	(2.209)
Outros investimentos	(74)	(87)	(74)	(86)
<b>CAIXA LÍQUIDO ATIVIDADES DE FINANCIAMENTO</b>	<b>(43.777)</b>	<b>(63.148)</b>	<b>(43.777)</b>	<b>(63.148)</b>
Pagamento arrendamento mercantil financeiro	(23.120)	(21.831)	(23.120)	(21.831)
Pagamento de Juros sobre Capital Próprio	(41.168)	(42.203)	(41.168)	(42.203)
Aumento de Capital	20.511	886	20.511	886
Captção de empréstimos	-	25.000	-	25.000
Pagamento empréstimos	-	(25.000)	-	(25.000)
<b>Aumento(Redução) de Caixa e Equivalentes</b>	<b>18.178</b>	<b>119.467</b>	<b>43.365</b>	<b>89.921</b>
Saldo Inicial de Caixa e Equivalentes	146.828	27.361	125.350	35.429
Saldo Final de Caixa e Equivalentes	165.006	146.828	168.715	125.350

O conjunto de Notas Explicativas é parte integrante das demonstrações contábeis.



## Release Trimestral **4T23**

### Conselho de Administração

**Marcus Grazziotin**

*Presidente*

**Paulo Farina**

*Vice-Presidente*

Letícia Reichert Vieira

Lucas Grazziotin

Paulo Gilmar Goelzer

Renata Grazziotin

Renato Borgmann Severo de Miranda

### Diretoria Executiva

**Renata Grazziotin**

*Presidente*

**Marcus Grazziotin**

*Vice-Presidente*

**Matias Grazziotin**

*Diretor*

### Conselho Fiscal

Kátia Franciele dos Santos

Lucas Ceratti Ferrazza

Pedro Paulo Theis

### Contador

Rudinéia Giaretta de Paula

CRC RS-067723/RS

### Auditoria Externa

PricewaterhouseCoopers Brasil Ltda

**#Sou  
#GRAZZIOTIN**

 **GRUPO  
Grazziotin**

Rua Valentin Grazziotin, 77

CEP: 99060-030

Passo Fundo - RS - Brasil

[www.grazziotin.com.br](http://www.grazziotin.com.br)