



#SOUGRAZZIOTIN

Release Trimestral **2T23**



www.grazziotin.com.br

Mensagem da Administração

Senhores acionistas, colaboradores, clientes e fornecedores:

No 2T23, mantivemos a estratégia de investimentos de longo prazo, inaugurando dois novos pontos de venda e, com isso, atingindo o total de 346 lojas. Ainda, continuamos as reformas e a revitalização de lojas e prosseguimos, igualmente, investindo em melhorias no e-commerce.

A Companhia acredita que, apesar das dificuldades macroeconômicas, há espaço e oportunidades para continuar crescendo e expandindo seus negócios. O objetivo é entregar lojas rentáveis e que possam contribuir com o plano de crescimento da Empresa.

As perspectivas atuais apontam para um cenário de estabilidade ao longo deste ano, embora em nível ainda inferior ao desempenho potencial da Companhia. Esse cenário ainda aponta para dificuldades ao varejo, porém, alguns indicadores demonstram melhoras em relação ao primeiro trimestre. A inadimplência segue com índices acima de nossos históricos, mas mostra que a curva estabilizou e já começa a dar sinais de melhora, principalmente nas faixas de vencimentos em até 60 dias.

Encerramos o 2T23 com a receita bruta de R\$ 289,744 milhões. A redução foi de 6,91% em relação ao 2T22. A coleção de inverno sentiu o efeito das temperaturas médias que se mantiveram em patamares elevados e acima das expectativas ao longo de toda a estação, prejudicando o desempenho da companhia no 2T23.

Na Graziotin Financeira, o resultado do 2T23 foi impactado pelo menor crescimento da carteira e aumento de 23% na provisão de perdas, em relação ao 2T22. O resultado é consequência do cenário macroeconômico de maior endividamento das famílias. Os novos créditos concedidos seguem apresentando uma melhor qualidade e as novas safras de recuperação demonstram uma melhor performance.

No Grato Agropecuária, devido aos custos de produção estarem superiores à média histórica, somado à queda nos preços das commodities agrícolas, resultaram na redução dos resultados em relação ao 2T22.

Destacamos o esforço contínuo de nossas equipes que, de forma incansável, se empenham todos os dias, dando-nos a certeza de que estamos preparados para continuar crescendo, diante de algumas adversidades.

Agradecemos a todos os acionistas, aos clientes, aos sellers, aos fornecedores e a nossos colaboradores pela parceria e pela incondicional dedicação neste 2T23.

#Sou GRAZZIOTIN

Passo Fundo, 11/08/2023 - Grupo Grazziotin, negociada na B3 - Brasil, Bolsa, Balcão sob códigos CGRA3 e CGRA4, através deste anuncia seus resultados do segundo trimestre. As informações operacionais e financeiras da Companhia, exceto onde estiver indicado de outra forma, são apresentadas em milhares de reais, de acordo com a legislação societária Brasileira.

Dados em 30/06/2023

Grazziotin PN
(CGRA4) R\$ **29,74**

Grazziotin ON
(CGRA3) R\$ **28,50**

Quantidade Ações PN
11.329.551

Quantidade Ações ON
8.071.571

Valor de Mercado
R\$ **566 milhões**

Valor Patrimônio Líquido
R\$ **845 milhões**

Comentário

A Companhia atua no comércio varejista nos ramos de vestuário e utilidades domésticas, com lojas nos estados do Rio Grande do Sul, Santa Catarina e Paraná.

No varejo a estrutura da operação é composta pelas redes Grazziotin, Pormenos, Tottal, Franco Giorgi e GZT. Além destas, o grupo é controlador da Floresta Grazziotin, Centro Shopping, Grazziotin Financeira e Trevi Participações. E ainda sob forma de controle em conjunto (Joint Venture) a Grato Agropecuária com 50% de participação.

Destaques 2T23

Lucro Bruto
106,932
milhões

Margem Bruta
53,8%

Serviços Financeiros
6,031
milhões

GRAZZIOTIN CONTROLADORA


	2T23	2T22	2T23 X 2T22	1S23	1S22	1S23 X 1S22
Receita Bruta Mercadorias	283.713	306.311	-7,4%	442.563	467.165	-5,3%
Receita Bruta Serviços Financeiros	6.031	4.925	22,5%	10.507	9.515	10,4%
Receita Líquida	198.631	210.106	-5,5%	308.182	328.347	-6,1%
Lucro Bruto	106.932	110.908	-3,6%	161.915	173.579	-6,7%
Margem Bruta (%)	53,8%	52,8%	1,0 p.p.	52,5%	52,9%	-0,4 p.p.
EBITIDA	46.407	52.693	-11,9%	55.434	83.647	-33,7%
Margem EBITDA (%)	23,4%	25,1%	-1,7 p.p.	18,0%	25,5%	-7,5 p.p.
Lucro Líquido	39.601	49.192	-19,5%	50.103	72.694	-31,1%
Margem Líquida (%)	19,9%	23,4%	-3,5 p.p.	16,3%	22,1%	-5,8 p.p.
Número de Lojas	346	342	-	-	-	-
Área de Vendas (m ²)	139.769	136.381	-	-	-	-
Número de Colaboradores Total	2.824	2.831	-	-	-	-
Número de Colaboradores na Sede	399	375	-	-	-	-

Dados da Controladora

	2T22	INAUGUROU	FECHOU	2T23	1T23	REALOCADAS 2T23
Quantidade de Lojas por Rede						
Grazziotin	30	8	1	37	34	-
Tottal	28	1	1	28	28	-
Pormenos	173	3	1	175	175	-
Franco Giorgi	22	-	2	20	21	-
GZT	89	2	5	86	86	-
TOTAL	342	14	10	346	344	-

Composição de Vendas


Grazziotin




Pormenos




tottal!



FRANCO GIORGI



gzt




100%

Composição por modalidade de venda


A prazo sem acréscimo




À vista



Cartões



A prazo com acréscimo



100%

Valor médios dos Tickets de Venda (R\$)

Vendas totais

2T23	172,74	Variação 2T23x2T22 4,7%
2T22	164,94	

Vendas a prazo

2T23	239,27	1,5%
2T22	235,68	

Crescimento das Redes em Vendas


	2T23	2T22	Variação
Grazziotin	34.826	34.404	1,2%
Pormenos	136.151	146.223	-6,9%
tottal!	12.782	14.399	-11,2%
FRANCO GIORGI	7.610	8.726	-12,8%
gzt	98.376	107.484	-8,5%

Comentário


A venda bruta das mesmas lojas no 2T23, totalizou R\$ 286.119 milhões, -8% em relação ao 2T22.

As novas lojas, inauguradas posteriormente ao 2T22, representaram 1,3% das vendas do 2T23.

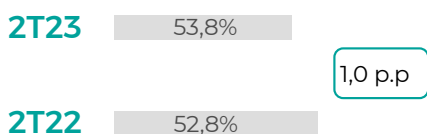
Receita Líquida




Lucro Bruto



Margem Bruta




Despesas com vendas



Despesas Gerais Administrativas



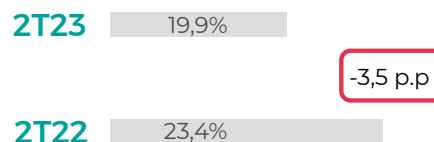
Lucro Operacional




Equivalência Patrimonial




Margem Líquida



Lucro Líquido



Volume Crédito Pessoal



Faturamento Serviços Financeiros



Comentário

Despesas com Vendas: O aumento de R\$ 2,980 milhões se deve as seguintes despesas: Depreciação e Amortização, Despesa de Pessoal, Arrendamentos e Telecomunicações.

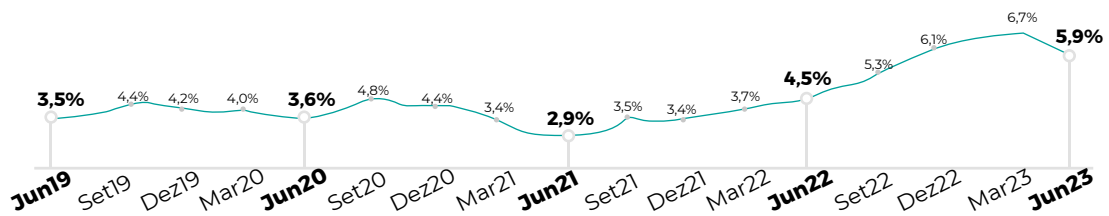
Despesas Gerais e Administrativas: O decréscimo de -2,5% se deve a reduções nas seguintes despesas: Provisão da participação dos lucros aos colaboradores, Assessoria externa, Deslocamento e Hospedagem, e Manutenção de Prédios e Instalações.

Inadimplência

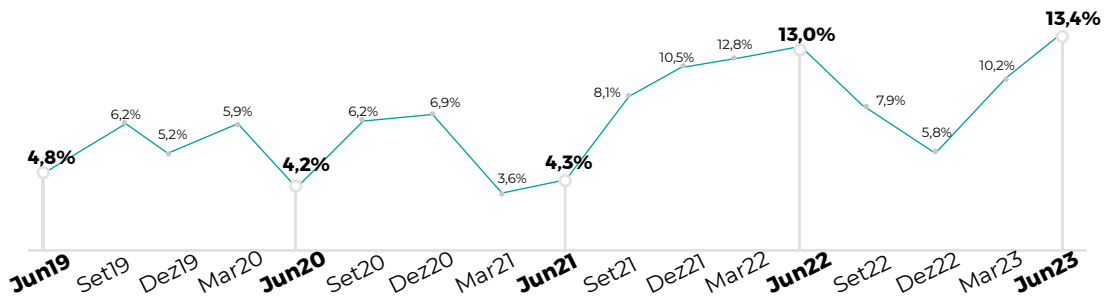
A inadimplência apresenta índices elevados em relação aos nossos históricos. No crediário se identifica melhora nos recebimentos das primeiras faixas de vencimento, No CDC e CPP, o desafio permanece em buscarmos o equilíbrio necessário diante das nossas metas.

Medidas de ajustes na concessão de crédito para perfis de riscos foram tomadas, em busca de melhor limite em relação ao poder de pagamento do cliente.

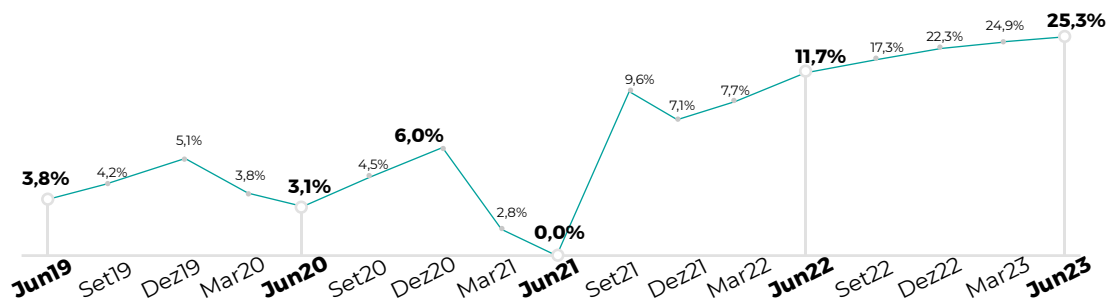
Inadimplência Crediário



Inadimplência CDC



Inadimplência CPP



Investimentos

No 2T23 os investimentos da Companhia totalizaram **R\$ 10,379 milhões**.

Descrição	2T23	2T22
Prédios e Construções	2.330	6.214
Equip. e Inst. Comerciais	4.891	4.599
Equip. e Inst. de Escritório	224	232
Equip. de Informática	248	1.515
Benf. Imóveis Locados	2.686	937
Total	10.379	13.497

Comentário

Os investimentos no 2T23 reduziram 23% em relação ao mesmo período do ano anterior, redução puxada pelas contas em Prédios e Construções, e de equipamentos em informática. Apesar da redução, tivemos crescimento de investimentos na conta de Benfeitorias de Imóveis Locados, buscando assim melhorar nossos pontos de vendas.

Ebitda

A inclusão de informações sobre a EBITDA visa apresentar uma medida do desempenho econômico operacional.

O EBITDA não é uma medida de desempenho financeiro, segundo as práticas contábeis adotadas no Brasil. Não deve ser considerada isoladamente como uma alternativa ao lucro líquido, como medida de desempenho operacional, como alternativa aos fluxos de caixa operacionais, ou como medida de liquidez.

CÁLCULO CONSOLIDADO	2T23	2T22	2T23 X 2T22	1S23	1S22	1S23 X 1S22
Receita operacional líquida	207.777	217.825	-4,6%	326.130	343.977	-5,2%
Resultado líquido do exercício	39.601	49.192	-19,5%	50.103	72.694	-31,1%
Provisão para IRPJ e CSLL	5.789	9.417	-38,5%	7.763	12.545	-38,1%
Resultado financeiro líquido	-10.142	-13.588	-25,4%	-24.820	-18.087	37,2%
Depreciação	13.486	11.194	20,5%	26.605	21.754	22,3%
EBITDA	48.734	56.215	-13,3%	59.651	88.906	-32,9%
Margem EBITIDA	23,5%	25,8%	-2,3 p.p.	18,3%	25,8%	-7,5 p.p.

Disponibilidade

(consolidado)

2T23 107.288

-4,3%

2T22 112.134

Comentário

As Aplicações Financeiras são mantidas em bancos e Financeiras de Primeira Linha, contendo diversos vencimentos, e podendo serem resgatados a qualquer tempo.

Dados Consolidados

Centro Shopping

O empreendimento Centro Shopping compreende uma área de 7.500m², metragem distribuída em cinco andares de prédio, na cidade de Porto Alegre – RS. Ele existe desde 2003. Sua localização é privilegiada, pois se situa no Centro da capital. De fácil acesso, possui uma entrada pela Rua Júlio de Castilhos e outra pela Rua Voluntários da Pátria, ambas com fluxo diário intenso de pedestres. O Shopping conta com excelente infraestrutura e atua com diversas operações de varejo e de serviços. Encerramos o 2T23 com 21 lojas e mantendo o nosso propósito de diminuir áreas de vacância.

Floresta Grazziotin

Adquirida em 1980 no município de Piratini, com uma área de 1.645 hectares. É dedicada ao plantio de Pinus Elliottii e Eucaliptos. A empresa tem por objetivo a exploração de florestas mediante o plantio de mudas, a poda, o corte e a venda de madeiras para o mercado interno e externo. Atualmente, a exploração é baseada na venda de árvores (toras). Temos clientes tanto de serrarias da região, quanto do mercado exportador. A Floresta está em fase de replantio e exploração.

Financeira Grazziotin

A Financeira Grazziotin foi constituída em 2004 visando a otimização dos resultados da Companhia e a oferta de crédito financiado para seus clientes. As operações de financiamento das vendas para os clientes das redes de varejo são realizadas pela Financeira, seguindo as políticas de crédito e as necessidades comerciais. Clientes da controladora que possuem um bom histórico de pagamentos, podem contratar empréstimo pessoal através da Financeira Grazziotin, parcelados em até dezoito vezes.

Grato Agropecuária

A Grato Agropecuária Ltda é uma empresa do setor agropecuário constituída no ano de 1989; atualmente possui duas fazendas com área total de 19.000 hectares localizadas na região Oeste do estado da Bahia. Suas principais operações são cultivo de soja, milho e algodão. Para áreas de lavoura são 10.072 hectares de plantio de sequeiro e 3.604 hectares de plantio irrigado, atingindo anualmente 17.000 hectares de plantio, considerando safra e safrinha. A Grazziotin S.A. é sócia proprietária com 50% de participação sob a forma de controle em conjunto (Joint Venture). Com relação a primeira safra, a soja teve média final de produtividade levemente inferior as duas safras anteriores, finalizando com média de 75 sacas/há contra 76 e 78 nas safras de 2022 e 2021. Já o milho teve produtividade melhor, finalizando com média de 181 sacas/há contra médias de 125 e 175 nas safras de 2022 e 2021. A cultura de algodão apresenta boa lavoura até o momento indicando bom potencial de produtividade. As lavouras de segunda safra, desenvolvidas nas áreas irrigadas, com as culturas de milho comercial, milho semente e trigo estão em pleno desenvolvimento, com ótima sanidade e com expectativa de produtividade média boa. O mercado permanece com pressão de baixa nos preços das commodities agrícolas, e com os custos de produção desta safra sendo os mais altos da história, o resultado do segundo trimestre de 2023 está sendo menor quando comparados com períodos passados.

Trevi Participações

A Trevi Participações foi constituída no ano de 2003. Sua criação está de acordo com normas do BACEN, que exige tal estrutura na criação de uma empresa com objetivo financeiro.

Descrição	FATURAMENTO			LUCRO		
	2T23	2T22	VAR.%	2T23	2T22	VAR.%
Centro Shopping	494	601	-17,8	-49	-40	22,5
Grato Agropecuária	5.470	46.583	-88,3	-4.693	3.534	-232,8
Floresta Grazziotin	135	740	-81,8	-109	-108	0,9
Trevi Participações	-	-	-	1.131	-658	271,9
Grazziotin Financeira	10.438	8.752	19,3	1.103	-670	264,6

*Grato Agropecuária 50% de participação sob a forma de controle em conjunto (Joint Venture)

Governança Corporativa

A Grazziotin é Companhia aberta desde 1979. Seu Estatuto prevê dividendos iguais, sejam ações ordinárias, sejam preferenciais, e assegura 100% de tag along para todas as ações. O atual Conselho de Administração é composto por seis membros e o Conselho Fiscal foi implantado em 2005.

Aumento de Capital Social

No dia 29 de maio de 2023 o Conselho de Administração aprovou um aumento de capital mediante subscrição privada de ações dentro do limite do capital autorizado da Companhia. O montante de, no mínimo, de R\$ 10.000.002,79 (dez milhões, dois reais e setenta e nove centavos) e, no valor máximo de R\$ 20.000.005,58 (vinte milhões, cinco reais e cinquenta e oito centavos) mediante a emissão para subscrição privada de, no mínimo, 139.738 (cento e trinta e nove mil, setecentas e trinta e oito) ações ordinárias e 211.059 (duzentas e onze mil e cinquenta e nove) ações preferenciais, e no máximo 279.476 (duzentas e setenta e nove mil, quatrocentas e setenta e seis) ações ordinárias e 422.118 (quatrocentas e vinte e duas mil, cento e dezoito) ações preferenciais.

Juros Sobre o Capital Próprio

No dia 16 de junho de 2023 o Conselho de Administração declarou um crédito de juros sobre o capital próprio, relativo ao exercício de 2023, no valor bruto de R\$ 27.700.000,00 (vinte e sete milhões e setecentos mil reais), cujo valor líquido do Imposto de Renda na fonte resultará em R\$ 23.545.000,00 (vinte e três milhões, quinhentos e quarenta e cinco mil reais). Para cada ação, ordinária e preferencial, o valor bruto a ser creditado será de R\$ 1,427752 e o valor líquido será de R\$ 1,213589 excetuados dessa retenção, os acionistas que sejam comprovadamente imunes, isentos ou não tributados. O pagamento será realizado sem correção e a data do pagamento será fixada pela Assembleia Geral de acionistas, que será convocada para aprovar as demonstrações financeiras e a proposta da destinação do resultado do exercício de 2023.

Conselho de Administração

Marcus Grazziotin

Presidente

Paulo Farina

Vice-Presidente

Letícia Reichert Vieira

Lucas Grazziotin

Paulo Gilmar Goelzer

Renata Grazziotin

Renato Borgmann Severo de Miranda

Diretoria Executiva

Renata Grazziotin

Presidente

Marcus Grazziotin

Vice-Presidente

Matias Grazziotin

Diretor

Conselho Fiscal

Kátia Franciele dos Santos

Lucas Ceratti Ferrazza

Pedro Paulo Theis

Aviso Legal: As informações contidas neste documento podem incluir declarações que representem expectativas sobre os negócios da Companhia, projeções e metas operacionais e financeiras. Eventuais declarações dessa natureza constituem-se em meras previsões baseadas nas expectativas da administração em relação ao futuro da Companhia. Estas expectativas são altamente dependentes das condições do mercado, do desempenho econômico geral do país, do setor, e dos mercados internacionais, estando sujeitas a mudanças. Portanto, as mesmas não devem ser entendidas como recomendação a potenciais investidores.

**Relação com
Investidores**

Renata Grazziotin

Dir. Relação com Investidores

(54) 3316 7401

investidor@grazziotin.com.br

Grazziotin S.A
BALANÇOS PATRIMONIAIS
EM 30 DE JUNHO DE 2023 E 31 DE DEZEMBRO DE 2022
(em R\$ mil)

ATIVO	NOTA	CONTROLADORA		CONSOLIDADO	
		30/06/2023	31/12/2022	30/06/2023	31/12/2022
CIRCULANTE		491.975	489.137	530.074	522.135
Caixa e Equivalentes de Caixa	6	121.438	146.828	107.288	125.350
Contas a Receber de Clientes	7	200.531	205.542	250.726	259.136
Estoques	8	152.992	120.009	152.992	120.009
Impostos a Recuperar	9	200	8.291	201	8.310
IRPJ e CSLL a Compensar	9	2.243	1.038	2.880	1.071
Adiantamentos a Funcionários e Fornecedores	10	11.497	3.035	11.505	3.053
Outras contas a Receber		3.074	4.394	4.482	5.206
NÃO CIRCULANTE		699.250	674.183	672.650	649.619
Realizável a longo Prazo		12.243	9.733	31.884	30.117
Impostos a Recuperar	9	496	310	496	310
Impostos Diferidos	18	-	-	2.187	2.668
Depósitos e Cauções	11	10.980	8.730	11.098	8.831
Propriedade para Investimento	12	-	-	17.336	17.615
Outros Investimentos		767	693	767	693
Participações em Controladas e Coligadas	13	321.420	309.267	252.856	245.142
Ativos Biológicos	15	-	-	11.080	11.373
Floresta e Reflorestamento		-	-	36.627	36.573
Exaustão Acumulada		-	-	(25.547)	(25.200)
Imobilizado	14	237.190	228.230	248.429	236.030
Intangível		4.627	3.805	4.631	3.809
Direitos de Uso	17	123.770	123.148	123.770	123.148
TOTAL DO ATIVO		1.191.225	1.163.320	1.202.724	1.171.754

O conjunto de Notas Explicativas é parte integrante das demonstrações contábeis.

Grazziotin S.A
BALANÇOS PATRIMONIAIS
EM 30 DE JUNHO DE 2023 E 31 DE DEZEMBRO DE 2022
(em R\$ mil)

PASSIVO	NOTA	CONTROLADORA		CONSOLIDADO	
		30/06/2023	31/12/2022	30/06/2023	31/12/2022
CIRCULANTE		223.973	211.515	228.745	213.109
Fornecedores	16	86.603	67.204	86.675	67.293
Títulos Endossados	16	20.208	21.734	20.208	21.734
Salários, encargos e contribuições sociais		26.953	26.053	27.181	26.214
Tributos a recolher		21.641	32.011	22.140	32.649
Imposto de renda e contribuição social correntes		5.653	5.115	5.974	5.122
Dividendos e juros sobre o capital próprio a pagar	20	35.678	30.269	35.678	30.269
Arrendamento mercantil	17	23.253	22.914	23.253	22.914
Outras contas a pagar		3.984	6.215	7.636	6.914
NÃO CIRCULANTE		121.868	119.444	128.595	126.284
Impostos diferidos	18	4.534	4.742	11.070	11.396
Provisão para processos trabalhistas e cíveis	19	2.130	1.804	2.321	1.990
Arrendamento mercantil		115.204	112.898	115.204	112.898
PATRIMÔNIO LÍQUIDO	20	845.384	832.361	845.384	832.361
Capital Social Realizado		402.489	400.886	402.489	400.886
Reservas de Lucro		355.560	355.560	355.560	355.560
Distribuição adicional		-	10.983	-	10.983
Lucros Acumulados		22.450	-	22.450	-
Ajuste de Avaliação Patrimonial		64.885	64.932	64.885	64.932
TOTAL DO PASSIVO		1.191.225	1.163.320	1.202.724	1.171.754

O conjunto de Notas Explicativas é parte integrante das demonstrações contábeis.

Grazziotin S.A
DEMONSTRAÇÃO DOS RESULTADOS DO EXERCÍCIO NOS TRIMESTRES E SEMESTRES FINDOS
EM 30 DE JUNHO DE 2023 E 2022
(em r\$ mil, exceto resultado por ação)

	NOTA	CONTROLADORA		CONSOLIDADO		CONTROLADORA		CONSOLIDADO	
		01/04/2023 a 30/06/2023	01/04/2022 a 30/06/2022	01/04/2023 a 30/06/2023	01/04/2022 a 30/06/2022	01/01/2023 a 30/06/2023	01/01/2022 a 30/06/2022	01/01/2023 a 30/06/2023	01/01/2022 a 30/06/2022
RECEITA BRUTA DE VENDAS E SERVIÇOS		289.744	311.236	298.949	319.466	453.070	476.680	471.156	493.383
Vendas de Mercadorias		283.713	306.311	283.848	307.051	442.563	467.165	443.023	468.427
Prestação de Serviços		6.031	4.925	4.451	3.367	10.507	9.515	7.555	5.616
Operação com Transação de Valores Mobiliários		-	-	10.438	8.762	-	-	20.152	18.775
Receita de Aluguel		-	-	212	286	-	-	426	565
DEDUÇÕES		(91.113)	(101.130)	(91.172)	(101.641)	(144.888)	(148.333)	(145.026)	(149.406)
Impostos, Contribuições e Devoluções		(76.621)	(84.860)	(76.680)	(85.371)	(119.996)	(127.860)	(120.134)	(128.933)
Ajustes a Valor Presente de Clientes		(14.492)	(16.270)	(14.492)	(16.270)	(24.892)	(20.473)	(24.892)	(20.473)
RECEITA LÍQUIDA	21	198.631	210.106	207.777	217.825	308.182	328.347	326.130	343.977
CUSTOS DAS MERCADORIAS E SERVIÇOS	22	(91.699)	(99.198)	(91.750)	(99.854)	(146.267)	(154.768)	(146.615)	(156.132)
LUCRO BRUTO		106.932	110.908	116.027	117.971	161.915	173.579	179.515	187.845
DESPESAS/RECEITAS OPERACIONAIS	22	(72.443)	(71.287)	(78.432)	(75.153)	(142.129)	(134.873)	(154.183)	(145.070)
Despesas com Vendas		(49.032)	(46.052)	(48.750)	(45.743)	(97.388)	(87.149)	(96.793)	(86.595)
Despesas Gerais e Administrativas		(18.758)	(19.233)	(20.840)	(21.142)	(34.557)	(31.374)	(38.688)	(35.558)
Perdas (reversão) por redução ao valor recuperável de contas a receber		(6.466)	(6.853)	(10.680)	(10.999)	(12.168)	(13.608)	(20.805)	(20.687)
Outras Despesas		(645)	(727)	(645)	(964)	(1.551)	(4.391)	(1.560)	(4.407)
Outras Receitas		2.458	1.578	2.483	3.695	3.535	1.649	3.663	2.177
LUCRO OPERACIONAL		34.489	39.621	37.595	42.818	19.786	38.706	25.332	42.775
RESULTADO EQUIVALÊNCIA PATRIMONIAL	13	(1.373)	1.963	(2.347)	1.767	9.430	23.463	7.714	24.377
RESULTADO ANTES DAS RECEITAS E DESPESAS FINANCEIRAS		33.116	41.584	35.248	44.585	29.216	62.169	33.046	67.152
RECEITAS FINANCEIRAS	23	21.733	22.558	21.327	22.247	45.176	33.326	44.062	33.192
Receitas Financeiras		9.835	11.413	9.429	11.102	18.644	17.147	17.530	17.013
Reversão Ajuste a Valor Presente Clientes		11.898	11.145	11.898	11.145	26.532	16.179	26.532	16.179
DESPESAS FINANCEIRAS	23	(10.160)	(7.315)	(11.185)	(8.170)	(17.391)	(13.549)	(19.242)	(15.105)
Despesas Financeiras		(1.678)	(467)	(2.703)	(1.322)	(2.213)	(2.093)	(4.064)	(3.649)
Despesas Financeiras sobre Arrendamento		(3.561)	(3.277)	(3.561)	(3.277)	(7.185)	(6.225)	(7.185)	(6.225)
Ajuste a Valor Presente Fornecedores		(4.921)	(3.571)	(4.921)	(3.571)	(7.993)	(5.231)	(7.993)	(5.231)
RESULTADO ANTES DOS TRIBUTOS		44.689	56.827	45.390	58.662	57.001	81.946	57.866	85.239
TRIBUTOS CORRENTES	18	(7.105)	(11.710)	(7.945)	(14.280)	(7.105)	(13.483)	(7.608)	(17.900)
Imposto de Renda		(5.121)	(8.435)	(5.643)	(10.055)	(5.121)	(9.729)	(5.356)	(12.511)
Contribuição Social		(1.984)	(3.275)	(2.302)	(4.225)	(1.984)	(3.754)	(2.252)	(5.389)
TRIBUTOS DIFERIDOS	18	2.017	4.075	2.156	4.810	207	4.231	(155)	5.355
Imposto de Renda e Contribuição Social		2.017	4.075	2.156	4.810	207	4.231	(155)	5.355
RESULTADO DO PERÍODO		39.601	49.192	39.601	49.192	50.103	72.694	50.103	72.694
Resultado Básico e Diluído por lote de mil ação do capital social								2,5879	3,7812

O conjunto de Notas Explicativas é parte integrante das demonstrações contábeis.

Grazziotin S.A.
DEMONSTRAÇÃO DE FLUXO DE CAIXA - MÉTODO INDIRETO
PERÍODOS FINDOS EM 30 DE JUNHO DE 2023 E 2022
(em r\$ mil)

	CONTROLADORA		CONSOLIDADO	
	30/06/2023	30/06/2022	30/06/2023	30/06/2022
CAIXA LÍQUIDO ATIVIDADES OPERACIONAIS	32.528	139.327	40.265	104.759
Lucro Ajustado	91.774	101.443	103.740	112.422
Lucro Líquido do Exercício	50.103	72.694	50.103	72.569
Depreciação do imobilizado	13.411	9.573	13.797	9.854
Depreciação do direito de uso	12.807	11.900	12.807	11.900
Exaustão de ativo biológico	-	-	348	1.364
Resultado da baixa de ativo imobilizado	13	-	21	-
Resultado da baixa de arrendamentos	(34)	2.425	(34)	2.425
Resultado de equivalência patrimonial	(9.430)	(23.463)	(7.714)	(24.377)
Constituição (reversão) provisões para contingências	326	660	331	659
Impostos diferidos	(208)	(4.231)	155	(5.355)
Impostos correntes	7.105	13.483	7.608	17.900
Juros apropriados sobre arrendamento	7.185	6.225	7.185	6.225
Juros apropriados sobre empréstimos	-	1.539	-	1.539
Ajuste a valor presente de clientes	(1.682)	(3.828)	(1.682)	(3.828)
Perdas (reversão) redução ao valor recuperável de contas a receber	12.168	13.608	20.805	20.689
Provisão perda estimada de estoques	10	858	10	858
VARIAÇÕES NOS ATIVOS E PASSIVOS	(59.246)	37.884	(63.475)	(7.663)
(Aumento) Redução em contas a receber	(5.475)	7.022	(10.713)	(26.202)
(Aumento) Redução em estoques	(40.986)	(2.483)	(40.986)	(2.483)
(Aumento) Redução em impostos a recuperar	6.700	(660)	6.144	763
(Aumento) Redução em outros ativos	(8.915)	13.972	(9.995)	11.366
(Redução) / aumento em fornecedores	25.866	13.666	25.849	13.609
Redução de impostos a recolher	(10.370)	13.870	(10.388)	15.439
Aumento/(Redução) em outros passivos	(13.043)	(239)	(9.294)	378
Impostos pagos sobre o lucro	(5.838)	(1.039)	(6.877)	(14.308)
Juros pagos sobre arrendamentos	(7.185)	(6.225)	(7.185)	(6.225)
CAIXA LÍQUIDO ATIVIDADES DE INVESTIMENTO	(26.480)	(30.930)	(26.889)	(32.155)
Aquisições de ativo imobilizado e intangível	(23.206)	(30.893)	(26.760)	(30.893)
Investimento em ativo biológico	-	-	(55)	(1.225)
Aporte de Capital em Controladas	(3.200)	(37)	-	(37)
Outros investimentos	(74)	-	(74)	-
CAIXA LÍQUIDO ATIVIDADES DE FINANCIAMENTO	(31.438)	4.101	(31.438)	4.101
Pagamento arrendamento mercantil financeiro	(10.750)	(10.260)	(10.750)	(10.260)
Pagamento de Juros sobre Capital Próprio	(22.291)	(10.827)	(22.291)	(10.827)
Aumento de Capital	1.603	188	1.603	188
Captação de empréstimos	-	25.000	-	25.000
Aumento(Redução) de Caixa e Equivalentes	(25.390)	112.498	(18.062)	76.705
Saldo Inicial de Caixa e Equivalentes	146.828	27.361	125.350	35.429
Saldo Final de Caixa e Equivalentes	121.438	139.859	107.288	112.134

O conjunto de Notas Explicativas é parte integrante das demonstrações contábeis.



Release Trimestral **2T23**

Conselho de Administração

Marcus Grazziotin

Presidente

Paulo Farina

Vice-Presidente

Letícia Reichert Vieira

Lucas Grazziotin

Paulo Gilmar Goelzer

Renata Grazziotin

Renato Borgmann Severo de Miranda

Diretoria Executiva

Renata Grazziotin

Presidente

Marcus Grazziotin

Vice-Presidente

Matias Grazziotin

Diretor

Conselho Fiscal

Kátia Franciele dos Santos

Lucas Ceratti Ferrazza

Pedro Paulo Theis

Contador

Rafael Fortini Paixão

CRC RS-093081/O-4

Auditoria Externa

PricewaterhouseCoopers Brasil Ltda

**#Sou
#GRAZZIOTIN**

 **GRUPO
Grazziotin**

Rua Valentin Grazziotin, 77

CEP: 99060-030

Passo Fundo - RS - Brasil

www.grazziotin.com.br