

GRUPO Grazziotin

RELATÓRIO TRIMESTRAL 2T22



Grazziotin
Tudo de bom pra você

tottal!
CASA & LAZER

Pormenos
todos os dias

**FRANCO
GIORGI**

gzt

**Centro
Shopping**

Grato
Agropecuária

Floresta
Grazziotin

Grazziotin
Financeira S.A.



Mensagem da Administração

O Grupo Graziotin busca entender melhor a jornada de seus clientes e está constantemente se reinventando. Nossos esforços estão na busca da fidelização, compreendendo e visando acompanhar as mudanças no comportamento da sociedade. Essas características nos permitiram construir um modelo de negócio sólido que gera resultados relevantes, mesmo diante de diferentes cenários socioeconômicos.

Entendemos que o crescimento da inflação e as altas das taxas de juros afetam a renda das pessoas, por isso nos tornamos mais cautelosos nas estratégias de crédito reduzindo prazos sem perder a competitividade nas vendas.

No segundo trimestre de 2022 crescemos 21,1% na venda bruta em relação ao 2T21, e atingimos o valor de R\$ 311,2 milhões. Esse crescimento em vendas se deve a performance positiva do Grupo.

A receita líquida totalizou R\$ 210,1 milhões, crescendo 15% em relação ao 2T21.

Destaque para a Rede GZT que cresceu 30,6%, Rede Graziotin 18,9%, Rede Pormenos 18,7% e Franco Giorgi 12,3%. A Rede Tottal decresceu 3,2%, sobretudo em virtude dos produtos relacionados com casa e decoração.

O lucro operacional do período foi de R\$ 39,6 milhões e o lucro líquido alcançado de R\$ 49,2 milhões, havendo uma redução de 22,7% comparado com o mesmo período de 2021.

Em virtude da considerável redução da operação da Floresta Graziotin em 2022 e na Grato Agropecuária foi decidido, por questões estratégicas, um faturamento tardio dos estoques, o que ocasionou na redução de 89,8% da equivalência patrimonial neste trimestre, comparado com o 2T21.

Seguimos fortes em nosso planejamento de inovação e expansão, com a inauguração de 11 lojas do novo modelo de arquitetura neste trimestre. Investimos estrategicamente em tecnologia para melhorar a assertividade na gestão de nossos estoques de produtos e decisões comerciais.

Em nossos projetos sociais, destacamos a campanha do agasalho, cuja arrecadação foi estendida para o ano inteiro, visando atender as demandas das instituições que fazem parte do projeto. Também tivemos participação significativa em doações através de incentivo a projetos IRRF e ICMS, contemplando áreas como cultura, criança, combate ao câncer, segurança pública, idosos e esportes.

Por fim, agradecemos aos nossos clientes, colaboradores, acionistas e fornecedores, pois sabemos o quão todos são fundamentais para seguirmos superando os desafios que surgem.



Passo Fundo, 12/08/2022 - Grupo Grazziotin, negociada na B3 - Brasil, Bolsa, Balcão sob códigos CGRA3 e CGRA4, anuncia seus resultados do segundo trimestre. As informações operacionais e financeiras da Companhia, exceto onde estiver indicado de outra forma, são apresentadas em milhares de reais, de acordo com a legislação societária Brasileira.

COMENTÁRIOS

A Companhia atua no comércio varejista nos ramos de vestuário e utilidades domésticas, com lojas nos estados do Rio Grande do Sul, Santa Catarina e Paraná. No varejo a estrutura da operação é composta pelas redes Grazziotin, Pormenos, Tottal, Franco Giorgi e GZT. Além destas, o grupo é controlador da Floresta Grazziotin, Centro Shopping, Grazziotin Financiadora e Trevi Participações.

Dados em 30/06/2022

Grazziotin PN (CGRA4) R\$ 29,60
 Grazziotin ON (CGRA3) R\$ 30,00
 Quantidade Ações PN: 11.251.180
 Quantidade Ações ON: 8.071.571
 Valor de mercado: R\$ 575 milhões
 Valor Patrimônio Líquido: R\$ 799 milhões

Destaques no 2T22

Crescimento em Vendas: 21,1%
 Crescimento em Receita Líquida: 15%

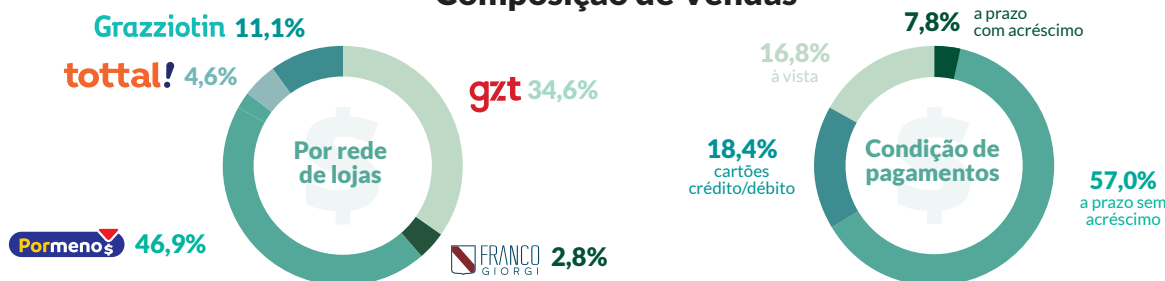
GRAZZIOTIN (CONTROLADORA)	2T22	2T21	2T22 X 2T21	1S22	1S21	1S22 X 1S21
Receita Bruta (R\$ mil)	311.236	256.992	21,1%	476.680	359.528	32,6%
Receita Líquida (R\$ mil)	210.106	182.643	15,0%	328.347	254.597	29,0%
Lucro Bruto (R\$ mil)	110.908	99.077	11,9%	173.579	136.508	27,2%
Margem Bruta (%)	52,8%	54,2%	-1,4 p.p	52,9%	53,6%	-0,7 p.p
Ebitda (R\$ mil)	52.693	78.592	-33,0%	83.647	100.452	-16,7%
Margem Ebitda (%)	25,1%	43,0%	-17,9 p.p	25,5%	39,5%	-14,0 p.p
Lucro Líquido (R\$ mil)	49.192	63.655	-22,7%	72.694	77.284	-5,9%
Margem Líquida (%)	23,4%	34,9%	-11,5 p.p	22,1%	30,4%	-8,3 p.p
Número de Lojas	342	311	10,0%	-	-	-
Área de Vendas (m2)	136.381	120.530	13,2%	-	-	-
Número de Colaboradores Total	2.831	2.479	14,2%	-	-	-
Número de Colaboradores na Sede	375	340	10,3%	-	-	-



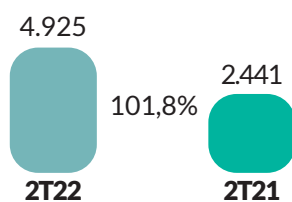
Dados da controladora Quantidade de lojas por rede

REDE	2T21	INAUGUROU	FECHOU	2T22	1T22	REALOCADAS 2T22
Graziotin	24	8	2	30	27	-
tottal!	25	4	1	28	28	-
Pormenos	162	12	1	173	168	-
FRANCO GIORGI	23	1	2	22	22	-
gzt	77	16	4	89	86	-
TOTAL	311	41	10	342	331	-

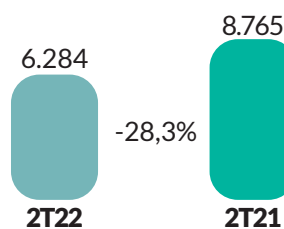
Composição de Vendas



Faturamento Serviços Financeiros (R\$ mil)



Volume Financiado Crédito Pessoal (R\$ mil)



Crescimento Redes em Vendas

REDES	FATURAMENTO		
	2T22	2T21	VAR.
Graziotin	34.403.218	28.936.369	18,9%
tottal!	14.398.629	14.872.204	-3,2%
Pormenos	146.222.824	123.135.953	18,7%
FRANCO GIORGI	8.726.471	7.773.748	12,3%
gzt	107.484.453	82.273.502	30,6%

Valor do ticket médio

INFORMAÇÕES	2T22	2T21	2T22X2T21
Vendas Totais	164,94	153,57	7,4%
Vendas a prazo	235,68	216,47	8,9%

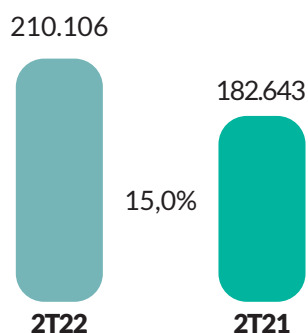
COMENTÁRIOS

A venda bruta das mesmas lojas no 2T22, totalizou R\$ 288,750 milhões com crescimento de 15,4% em relação ao 2T21.

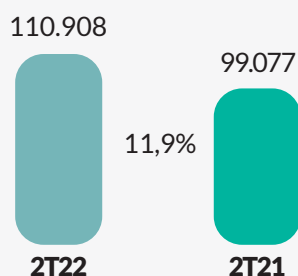
As novas lojas, inauguradas posteriormente ao 2T21, representaram 7,2% das vendas do 2T22.



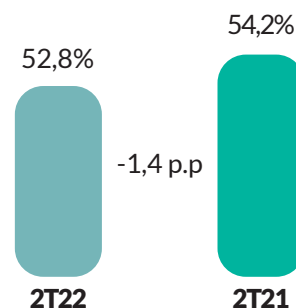
Receita Líquida (R\$ mil)



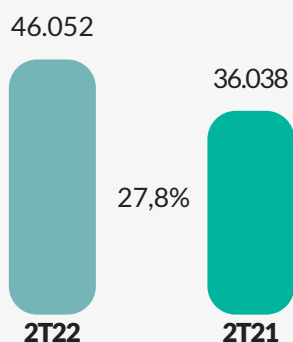
Lucro Bruto (R\$ mil)



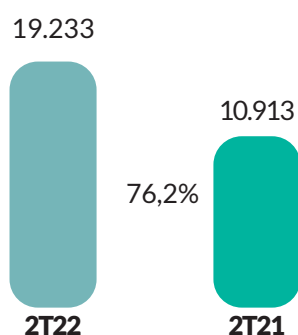
Margem Bruta



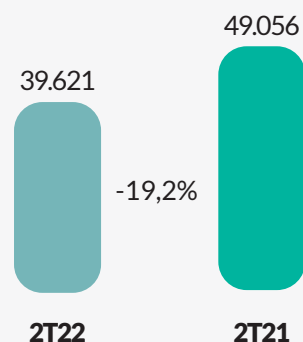
Despesas com Vendas (R\$ mil)



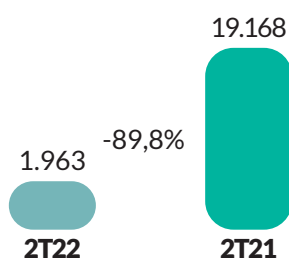
Despesas Gerais e Administrativas (R\$ mil)



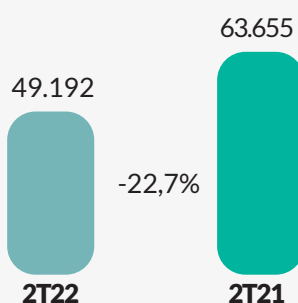
Lucro Operacional (R\$ mil)



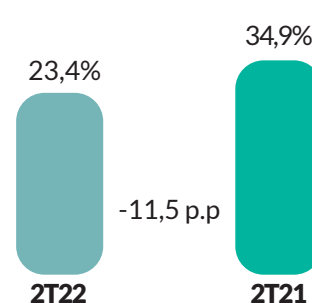
Equivalência Patrimonial (R\$ mil)



Lucro Líquido (R\$ mil)



Margem Líquida



COMENTÁRIOS

Despesas com Vendas: O aumento de 10 milhões em despesas com vendas se deve ao crescimento das contas: Ordenados com 38,3%, Ticket e Despesas com Alimentação com 28,0%, Frete e Transferência com 33,9%, Despesa com Luz e Energia com 68,0% e Despesa com Propaganda com 44,2%.

Despesas Gerais e Administrativas: O aumento de 8,3 milhões em despesas gerais e administrativas se deve ao crescimento das contas: Ordenados com 20,6%, Deslocamento e Hospedagem com 98,5%, Despesas com Treinamento com 211,9% e Manutenção Equipamento de Informática com 191,6%.

Margem Bruta: Com redução de 1,4 pontos comparado ao mesmo período do ano anterior, a margem bruta alcançada no 2T22 foi de 52,8%. Neste trimestre foi contabilizado a provisão perda de estoque, ocorrendo assim o aumento no custo das mercadorias vendidas, ocasionando a redução na margem bruta.



Inadimplência

Observamos um crescimento em nossos índices de inadimplência, o qual estamos atuando fortemente na cobrança e reavaliando o crédito em nichos de maiores perdas. No CDC o grande aumento se deve a redução da carteira no período, esperamos que nos próximos trimestres os índices retornem seus valores históricos. No CPP observamos o crescimento gradativo dos índices com o aumento e envelhecimento da carteira.

Inadimplência Credciário

JUN/20		3,8%
SET/20		4,2%
DEZ/20		4,9%
MAR/21		3,4%
JUN/21		3,1%
SET/21		3,0%
DEZ/21		3,7%
MAR/22		3,6%
JUN/22		4,5%

Inadimplência CDC

JUN/20		5,2%
SET/20		5,2%
DEZ/20		7,2%
MAR/21		4,1%
JUN/21		4,0%
SET/21		6,7%
DEZ/21		9,8%
MAR/22		12,7%
JUN/22		13,7%

Inadimplência CPP

JUN/20		3,4%
SET/20		3,9%
DEZ/20		6,1%
MAR/21		4,8%
JUN/21		0,0%
SET/21		5,6%
DEZ/21		8,3%
MAR/22		6,9%
JUN/22		10,8%

Investimentos

(Consolidado)

Os investimentos da Companhia no 2T22 totalizaram R\$ 13,497 milhões.


DESCRIÇÃO (R\$ MIL)	2T22	2T21
Terrenos	-	973
Prédios e Construções	6.214	2.141
Equip. e Inst. Comerciais	4.599	365
Equip. e Inst. Administrativas	232	2.767
Equip. de Informática	1.515	1.055
Veículos	-	120
Benf. Imóveis Locados	937	294
Total	13.497	7.715

COMENTÁRIOS

No trimestre, houve um aumento de 74,9% nos investimentos. Reflexo, principalmente, do plano de expansão e remodelação de lojas. Do total investido, 66,4% foram aplicados na abertura de Novas Lojas e Remodelações, e 11,4% destinados a Equipamentos de Informática.

Disponibilidades (R\$ mil)

(Consolidado)



COMENTÁRIOS

As Aplicações Financeiras são mantidas em bancos e financeiras de primeira linha, com diversos vencimentos, podendo ser resgatados a qualquer tempo.



DADOS CONSOLIDADOS

Centro Shopping

O empreendimento do Centro Shopping compreende uma área de 7.500 m², distribuídos em cinco andares de prédio na cidade de Porto Alegre – RS, e existe desde 2003. O Shopping tem localização privilegiada, situado no Centro da capital. De fácil acesso, possui uma entrada pela Rua Júlio de Castilhos e outra na Rua Voluntários da Pátria, ambas com fluxo diário intenso de pedestres. O Shopping possui excelente infraestrutura e conta com diversas operações de varejo e serviços. No 2T22, registramos adimplência em todos os pagamentos e na gestão, concentramos nossos esforços na captação de novos lojistas com o propósito de diminuir a vacância.

Floresta Grazziotin

Conta com uma área de 1.645 hectares, adquirida em 1.980 no município de Piratini, dedicada ao plantio de Pinnus Elliotti e Eucaliptos. A empresa tem por objetivo a exploração de florestas mediante o plantio de mudas, poda e corte de madeiras, bem como a venda para o mercado interno e externo. Atualmente, a exploração é baseada na venda das árvores (toras), sendo que hoje temos clientes tanto de serrarias da região quanto clientes de exportação. Os clientes atuais têm a responsabilidade do corte, transporte e limpeza da área cortada. Neste 2T22 estamos trabalhando com o plantio de 536.000 mudas de Eucalipto e Pinus. Ademais, todos os trabalhos se desenvolveram normalmente.

Grazziotin Financeira

A Grazziotin Financeira foi constituída em 2004 visando a otimização dos resultados da Companhia e a oferta de crédito financiado para seus clientes.

As operações de financiamento das vendas para os clientes das redes de varejo são realizadas pela Financeira, seguindo as políticas de crédito e as necessidades comerciais.

Clientes da controladora que possuem um bom histórico de pagamentos, podem contratar empréstimo pessoal através da Grazziotin Financeira, parcelados em até dezoito vezes.

O resultado do 2T22 foi afetado positivamente pelo aumento das apropriações de crédito, e negativamente também pelo lançamento de perdas e aumento de despesas.

Trevi Participações

A Trevi Participações foi constituída no ano de 2003.

Sua criação, foi em atendimento às normas do BACEN, que exige esta estrutura na criação de uma empresa com objetivo financeiro.

Grato Agropecuária

A Grato é uma empresa do setor agropecuário constituída no ano de 1989 e atualmente possui duas fazendas localizadas na região oeste do estado da Bahia. Suas principais operações são cultivo de soja, milho e algodão, com área total de 19.000 hectares. Para áreas de lavoura são destinados 10.072 hectares de plantio de sequeiro e 3.604 hectares de plantio irrigado. No ciclo anual a empresa poderá chegar a 17.000 hectares de plantio se considerarmos safra e safrinha, em função do sistema de irrigação.

A Grazziotin S.A. é sócia proprietária com 50% de participação, sob a forma de controle em conjunto (*Joint Venture*).

A safra 2021/2022 apresentou produtividade média abaixo das alcançadas nas últimas safras, especialmente na cultura do milho que sofreu com as adversidades climáticas no decorrer do desenvolvimento da cultura, com excesso de chuva no estágio inicial e veranico na fase final, ocasionando uma quebra de produtividade de 20%. A baixa de produtividade, ocasionada por essa adversidade climática, também está sendo observada no algodão das áreas de sequeiro, que encontra-se em fase de colheita e apresenta até o momento perdas médias de 45%.

Contudo, a cultura de soja resistiu melhor a essas variações climáticas, finalizando a safra com perdas mínimas de 2,5% em relação a safra anterior.

Mesmo com menor produção na safra 2021/2022, com a manutenção dos bons preços na venda, a Grato finalizou o primeiro semestre com resultado positivo.

EMPRESA	FATURAMENTO			LUCRO		
	R\$ mil	2T22	2T21	VAR.	2T22	2T21
Centro Shopping	601	499	20,4%	-40	-75	-46,7%
Grato Agropecuária	46.583	67.094	-30,6%	3.534	26.057	-86,4%
Floresta Grazziotin	740	9.220	-92,0%	-108	4.943	-102,2%
Trevi Participações	-	-	-	-658	1.736	-137,9%
Grazziotin Financeira	8.752	3.432	155,0%	-670	1.513	-144,3%



EBITDA

CÁLCULO CONSOLIDADO (R\$ mil)	2T22	2T21	2T22x2T21	1S22	1S21	1S22x1S21
Receita operacional líquida	217.825	195.378	11,5%	343.977	275.864	24,7%
Resultado líquido do exercício	49.192	63.655	-22,7%	72.694	77.284	-5,9%
Provisão para IRPJ e CSLL	9.417	11.372	-17,2%	12.545	13.041	-3,8%
Resultado financeiro líquido	-13.588	-7.357	84,7%	-18.087	-9.749	85,5%
Depreciação	11.194	10.557	6,0%	21.754	20.180	7,8%
EBITDA	56.215	78.227	-28,1%	88.906	100.756	-11,8%
Margem EBITDA	25,8%	40,0%	-14,2 p.p	25,8%	36,5%	-10,7 p.p

COMENTÁRIOS

A inclusão de informações sobre o EBITDA visa apresentar uma medida do desempenho econômico operacional. O EBITDA não é uma medida de desempenho financeiro, segundo as práticas contábeis adotadas no Brasil, tampouco deve ser considerado isoladamente ou como uma alternativa ao lucro líquido, como medida de desempenho operacional ou alternativa aos fluxos de caixa operacionais, ou como medida de liquidez. O EBITDA não possui significado padronizado e a nossa definição de EBITDA não pode ser comparável aquela utilizada por outras sociedades.

Governança Corporativa

A Graziotin é Companhia aberta desde 1979. O Estatuto da empresa prevê dividendos iguais às ações ordinárias e preferenciais e assegura 100% de tag along para todas as ações. O atual Conselho de Administração da Companhia é composto por seis membros. A Companhia conta com Conselho Fiscal desde 2005.

Assembleia Ordinária e Extraordinária

Em 20 de abril de 2022, a assembleia geral ordinária aprovou o Relatório da Administração e as Demonstrações Financeiras relativos ao exercício social encerrado 31.12.2021, ainda aprovou o pagamento dos juros sobre o capital próprio e os dividendos a serem pagos até o dia 31/12/2022. Em assembleia extraordinária, aprovou o aumento do capital social no valor de R\$ 291.776.804,87 (duzentos e noventa e um milhões, setecentos e setenta e seis mil, oitocentos e quatro reais e oitenta e sete centavos) para R\$ 400.000.000,00 (quatrocentos milhões de reais) com a utilização do valor de R\$ 108.223.195,13 (cento e oito milhões, duzentos e vinte e três mil, cento e noventa e cinco reais e treze centavos) da conta Reserva Estatutária, e a consequente alteração do artigo 5º do Estatuto Social.

Juros sobre o capital próprio

Em 24 de junho de 2022, o Conselho de Administração declarou juros sobre o capital próprio no montante bruto de R\$ 21.900.000,00 (vinte e um milhões e novecentos mil reais), cujo valor líquido do Imposto de Renda na fonte resultará em R\$ 18.615.000,00 (dezoito milhões, seiscentos e quinze mil reais). Para cada ação, ordinária e preferencial, o valor bruto a ser creditado será de R\$ 1,133378 e o valor líquido será de R\$ 0,963372 excetuados dessa retenção, os acionistas que sejam comprovadamente imunes, isentos ou não tributados.

O pagamento será realizado sem correção e a data do pagamento será fixada pela Assembleia Geral de acionistas, que será convocada para aprovar as demonstrações financeiras e a proposta da destinação do resultado do exercício de 2022.

Aviso Legal: As informações contidas neste documento podem incluir declarações que representem expectativas sobre os negócios da Companhia, projeções e metas operacionais e financeiras. Eventuais declarações dessa natureza constituem-se em meras previsões baseadas nas expectativas da administração em relação ao futuro da Companhia. Estas expectativas são altamente dependentes das condições do mercado, do desempenho econômico geral do país, do setor, e dos mercados internacionais, estando sujeitas a mudanças. Portanto, as mesmas não devem ser entendidas como recomendação a potenciais investidores.

CONTATO RELAÇÕES COM INVESTIDORES

Renata Graziotin

Dir. Relação com Investidores

(54) 3316 7401

investidor@graziotin.com.br



GRAZZIOTIN S.A.
BALANÇOS PATRIMONIAIS
EM 30 DE JUNHO DE 2022 E 31 DE DEZEMBRO DE 2021
(EM R\$ MIL)

ATIVO	CONTROLADORA		CONSOLIDADO	
	30/06/2022	31/12/2021	30/06/2022	31/12/2021
CIRCULANTE	546.860	488.719	578.159	528.449
Caixa e Equivalentes de Caixa	139.859	27.361	112.134	35.429
Contas a Receber de Clientes	249.133	265.935	306.309	296.968
Estoques	120.202	119.282	120.202	119.282
Impostos a Recuperar	33.362	56.129	33.392	56.255
IRPJ e CSLL a Compensar	-	-	96	1.423
Adiantamentos a funcionários e fornecedores	1.906	15.455	1.915	15.472
Outras contas a receber	2.398	4.557	4.111	3.620
NÃO CIRCULANTE	627.837	581.250	603.216	556.275
Realizável a Longo Prazo	10.088	8.340	26.957	25.527
Impostos a Recuperar	324	350	324	350
Depósitos e Cauções	9.120	7.384	9.206	7.506
Propriedade para Investimento	-	-	16.783	17.064
Outros Investimentos	644	606	644	607
Participações em Controladas e Coligadas	303.107	279.644	243.565	219.188
Ativos Biológicos	-	-	9.999	10.138
Floresta e Reflorestamento	-	-	34.595	33.371
Exaustão Acumulada	-	-	(24.596)	(23.233)
Imobilizado	200.701	179.962	208.750	188.114
Intangível	2.890	2.206	2.894	2.210
Direitos de Uso	111.051	111.098	111.051	111.098
TOTAL DO ATIVO	1.174.697	1.069.969	1.181.375	1.084.724

O conjunto de Notas Explicativas é parte integrante das demonstrações contábeis.



GRAZZIOTIN S.A.
BALANÇOS PATRIMONIAIS
EM 30 DE JUNHO DE 2022 E 31 DE DEZEMBRO DE 2021
(EM R\$ MIL)

PASSIVO	CONTROLADORA		CONSOLIDADO	
	30/06/2022	31/12/2021	30/06/2022	31/12/2021
CIRCULANTE	268.726	213.836	270.454	222.391
Fornecedores	105.836	92.875	105.879	92.975
Salários, encargos e contribuições sociais	26.695	25.746	26.862	25.876
Tributos a recolher	18.060	25.755	18.396	26.410
Imposto de renda e contribuição social correntes	11.561	903	11.604	8.012
Dividendos e juros sobre o capital próprio a pagar	53.452	42.379	53.452	42.379
Empréstimos	23.960	-	23.960	-
Instrumentos financeiros derivativos	2.579	-	2.579	-
Arrendamento mercantil	21.541	20.374	21.541	20.374
Outras contas a pagar	5.042	5.804	6.181	6.365
NÃO CIRCULANTE	107.380	108.523	112.330	114.598
Impostos diferidos	5.239	9.470	10.132	15.487
Provisão para processos trabalhistas e cíveis	1.259	1.022	1.316	1.080
Arrendamento mercantil	100.882	98.031	100.882	98.031
PATRIMÔNIO LÍQUIDO	798.591	747.610	798.591	747.735
Capital Social Realizado	400.187	291.777	400.187	291.777
Reservas de Lucro	281.581	401.665	281.581	401.665
Reservas de Investimentos	-	-	-	-
Lucros Acumulados	51.721	-	51.721	-
Ajuste de Avaliação Patrimonial	65.102	66.029	65.102	66.029
Ações Em Tesouraria	-	(11.861)	-	(11.861)
Participação dos Não Controladores	-	-	-	125
TOTAL DO PASSIVO	1.174.697	1.069.969	1.181.375	1.084.724

O conjunto de Notas Explicativas é parte integrante das demonstrações contábeis.



GRAZZIOTIN S.A.
DEMONSTRAÇÃO DO RESULTADOS
TRIMESTRES E SEMESTRES FINDOS EM 30 DE JUNHO DE 2022 E 2021
(EM R\$ MIL, EXCETO RESULTADO POR AÇÃO)

	CONTROLADORA		CONSOLIDADO		CONTROLADORA		CONSOLIDADO	
	01/04/2022 a 30/06/2022	01/04/2021 a 30/06/2021	01/04/2022 a 30/06/2022	01/04/2021 a 30/06/2021	01/01/2022 a 30/06/2022	01/01/2021 a 30/06/2021	01/01/2022 a 30/06/2022	01/01/2021 a 30/06/2021
RECEITA BRUTA DE VENDAS E SERVIÇOS	311.236	256.992	319.466	269.815	476.680	359.528	493.383	380.966
Vendas de Mercadorias	306.311	254.551	307.051	263.771	467.165	354.840	468.427	369.187
Prestação de Serviços	4.925	2.441	3.367	2.441	9.515	4.688	5.616	4.688
Operação com Transação de Valores Mobiliários	-	-	8.762	3.365	-	-	18.775	6.660
Receita de Aluguel	-	-	286	238	-	-	565	431
DEDUÇÕES	(101.130)	(74.349)	(101.641)	(74.437)	(148.333)	(104.931)	(149.406)	(105.102)
Impostos, Contribuições e Devoluções	(84.860)	(72.041)	(85.371)	(72.129)	(127.860)	(100.271)	(128.933)	(100.442)
Ajustes a Valor Presente de Clientes	(16.270)	(2.308)	(16.270)	(2.308)	(20.473)	(4.660)	(20.473)	(4.660)
RECEITA LÍQUIDA	210.106	182.643	217.825	195.378	328.347	254.597	343.977	275.864
CUSTOS DAS MERCADORIAS E SERVIÇOS	(99.198)	(83.566)	(99.854)	(89.705)	(154.768)	(118.089)	(156.132)	(128.328)
LUCRO BRUTO	110.908	99.077	117.971	105.673	173.579	136.508	187.845	147.536
DESPESAS/RECEITAS OPERACIONAIS	(71.287)	(50.021)	(75.153)	(51.031)	(134.873)	(93.866)	(145.070)	(95.548)
Despesas com Vendas	(46.052)	(36.038)	(45.743)	(36.038)	(87.149)	(67.395)	(86.595)	(67.395)
Despesas Gerais e Administrativas	(19.233)	(10.913)	(21.142)	(12.642)	(31.374)	(21.867)	(35.558)	(24.927)
Perdas (reversão) por redução ao valor recuperável de contas a receber	(6.853)	(3.844)	(10.999)	(3.918)	(13.608)	(5.588)	(20.687)	(5.695)
Outras Despesas	(727)	(32)	(964)	(97)	(4.391)	(87)	(4.407)	(125)
Outras Receitas	1.578	806	3.695	1.664	1.649	1.071	2.177	2.594
LUCRO OPERACIONAL	39.621	49.056	42.818	54.642	38.706	42.642	42.775	51.988
RESULTADO EQUIVALÊNCIA PATRIMONIAL	1.963	19.168	1.767	13.028	23.463	38.053	24.377	28.588
RESULTADO ANTES DAS RECEITAS E DESPESAS FINANCEIRAS	41.584	68.224	44.585	67.670	62.169	80.695	67.152	80.576
RECEITAS FINANCEIRAS	22.558	8.735	22.247	8.913	33.326	13.491	33.192	13.440
Receitas Financeiras	11.413	5.092	11.102	5.270	17.147	8.395	17.013	8.344
Reversão Ajuste a Valor Presente	11.145	3.643	11.145	3.643	16.179	5.096	16.179	5.096
DESPESAS FINANCEIRAS	(7.315)	(1.548)	(8.170)	(1.556)	(13.549)	(3.675)	(15.105)	(3.691)
Despesas Financeiras	(467)	(309)	(1.322)	(317)	(2.093)	(516)	(3.649)	(532)
Despesas Financeiras s/Arrendamento	(3.277)	(350)	(3.277)	(350)	(6.225)	(1.342)	(6.225)	(1.342)
Reversão Ajuste a Valor Presente	(3.571)	(889)	(3.571)	(889)	(5.231)	(1.817)	(5.231)	(1.817)
RESULTADO ANTES DOS TRIBUTOS	56.827	75.411	58.662	75.027	81.946	90.511	85.239	90.325
TRIBUTOS CORRENTES	(11.710)	(12.436)	(14.280)	(13.574)	(13.483)	(13.315)	(17.900)	(16.004)
Imposto de Renda	(8.435)	(9.083)	(10.055)	(9.977)	(9.729)	(9.723)	(12.511)	(11.645)
Contribuição Social	(3.275)	(3.353)	(4.225)	(3.597)	(3.754)	(3.592)	(5.389)	(4.359)
TRIBUTOS DIFERIDOS	4.075	680	4.810	2.202	4.231	88	5.355	2.963
Imposto de Renda e Contribuição Social	4.075	680	4.810	2.202	4.231	88	5.355	2.963
RESULTADO DO PERÍODO	49.192	63.655	49.192	63.655	72.694	77.284	72.694	77.284
Resultado básico e diluído por lote de mil ação do capital social	-	-	-	-	-	-	3,7812	3,9437

O conjunto de Notas Explicativas é parte integrante das demonstrações contábeis.



GRAZZIOTIN S.A.
DEMONSTRAÇÃO DO FLUXO DE CAIXA - MÉTODO INDIRETO
PERÍODO FINDO EM 30 DE JUNHO DE 2022 E 2021
(EM R\$ MIL)

	CONTROLADORA		CONSOLIDADO	
	30/06/2022	30/06/2021	30/06/2022	30/06/2021
Caixa Líquido Atividades Operacionais	139.327	(75.204)	104.759	(17.953)
Lucro Ajustado	101.443	78.577	112.422	97.260
Lucro Líquido do Período	72.694	77.284	72.569	77.284
Depreciação do imobilizado	9.573	7.458	9.854	8.269
Depreciação do direito de uso	11.900	12.345	11.900	12.345
Exaustão de ativo biológico	-	-	1.364	10.034
Valor justo ativo biológico	-	-	-	(1.583)
Resultado da baixa de ativo imobilizado	-	(96)	-	(96)
Resultado da baixa de arrendamentos	2.425	-	2.425	-
Resultado de equivalência patrimonial	(23.463)	(38.053)	(24.377)	(28.588)
Constituição (reversão) provisões para contingências	660	(82)	659	(47)
Impostos diferidos	(4.231)	(88)	(5.355)	(2.963)
Impostos correntes	13.483	13.315	17.900	16.004
Juros apropriados sobre arrendamento	6.225	1.342	6.225	1.342
Juros apropriados sobre empréstimos	1.539	-	1.539	-
Ajuste a valor presente de clientes	(3.828)	(436)	(3.828)	(436)
Perdas (reversão) redução ao valor recuperável de contas a receber	13.608	5.588	20.689	5.695
Provisão perda estimada de estoques	858	-	858	-
Variações nos Ativos e Passivos	37.884	(153.781)	(7.663)	(115.213)
(Aumento) Redução em contas a receber	7.022	(105.424)	(26.202)	(62.205)
(Aumento) Redução em estoques	(2.483)	(30.924)	(2.483)	(30.924)
(Aumento) Redução em Impostos a recuperar	(660)	(1.030)	763	(2.040)
(Aumento) Redução em outros ativos	13.972	(696)	11.366	(2.349)
(Redução) / aumento em fornecedores	13.666	8.639	13.609	8.962
Redução de impostos a recolher	13.870	(8.281)	15.439	(10.498)
Aumento / (Redução) em outros passivos	(239)	(4.026)	378	(1.333)
Impostos pagos sobre o lucro	(1.039)	(10.697)	(14.308)	(13.484)
Juros pagos sobre arrendamentos	(6.225)	(1.342)	(6.225)	(1.342)
Caixa Líquido Atividades de Investimento	(30.930)	(14.283)	(32.155)	(14.833)
Aquisições de ativo imobilizado e intangível	(30.893)	(14.283)	(30.893)	(14.833)
Investimento em ativo biológico	-	-	(1.225)	-
Outros investimentos	(37)	-	(37)	-
Caixa Líquido Atividades de Financiamento	4.101	(34.834)	4.101	(34.145)
Pagamento arrendamento mercantil financeiro	(10.260)	(10.498)	(10.260)	(10.498)
Pagamento de Juros sobre Capital Próprio	(10.827)	(22.170)	(10.827)	(21.481)
Aumento de Capital	188	924	188	924
Recompra de Ações	-	(3.090)	-	(3.090)
Captação de empréstimos	25.000	-	25.000	-
Aumento (Redução) de Caixa e Equivalentes	112.498	(124.321)	76.705	(66.931)
Saldo Inicial de Caixa e Equivalentes	27.361	211.199	35.429	181.425
Saldo Final de Caixa e Equivalentes	139.859	86.878	112.134	114.494

O conjunto de Notas Explicativas é parte integrante das demonstrações contábeis.



Conselho de Administração

Renata Grazziotin
Presidente

Marcus Grazziotin
Vice-Presidente

Lucas Grazziotin

Paulo Farina

Paulo Gilmar Goelzer

Renato B. Severo de Miranda

Diretoria Executiva

Renata Grazziotin
Presidente

Marcus Grazziotin
Vice-Presidente

Matias Grazziotin
Diretor

Conselho Fiscal

Kátia Franciele dos Santos

Lucas Ceratti Ferrazza

Pedro Paulo Theis

Contador

Rafael Fortini Paixão

CRC RS-093081/O-4

RESULTADOS 2T22

Rua Valentin Grazziotin, 77 - CEP: 99060-030
Passo Fundo - RS - Brasil

www.grazziotin.com.br

 @grupograzziotin

 @grupo.grazziotin