



GRUPO
Grazziotin

Cliente

♥ **ATENDIMENTO** ♥

Venda

Grazziotin
Tudo de bom pra você

tottal!
CASA & LAZER

Pormenos
todos os dias

FRANCO
GIORGI

gzt

Centro
Shopping

Grato
Agropecuária

Floresta
Grazziotin

Grazziotin
Financeira S.A

RESULTADO

1T21

Mensagem da Administração

Iniciamos 1T21 com nossas lojas abertas, porém com algumas restrições de vendas em função da pandemia e dos protocolos adotados pelas autoridades. Por determinação do Governo do Estado do RS, em março houve o decreto de fechamento das lojas do dia 1º ao dia 21 de março, ação estabelecida como providência para conter a disseminação da Covid-19, fator esse que impactou fortemente em nossas vendas neste mês, uma vez que 83% das lojas da Companhia estão localizadas no Rio Grande do Sul.

Neste primeiro trimestre, nossas vendas recuaram 13,5% fazendo com que o resultado no varejo fechasse com prejuízo no período.

Na avaliação do resultado final, o lucro da Companhia cresceu 91% em relação ao mesmo período de 2020. Esse lucro se deve principalmente ao bom desempenho das coligadas, em especial à Grato Agropecuária que contribuiu significativamente no resultado desse 1T21. Também tivemos bom desempenho na Floresta e na Financeira, o que complementou o bom resultado do 1T21.

Seguimos vigilantes com os cuidados em relação aos clientes, equipes, abastecimento de lojas. Gestão dos custos e investimentos. As estratégias continuam sendo ajustadas semanalmente, em consonância com a realidade do momento.

Nossa expectativa é que com o avanço da vacinação, possamos retornar aos patamares de venda anteriores à pandemia, saindo do processo mais fortalecidos pelas dificuldades superadas e experiências adquiridas nesse período. Continuaremos atentos ao novo momento vivido, com suas ameaças, mas também com as novas oportunidades surgidas.

Agradecemos aos nossos clientes, colaboradores, acionistas e fornecedores, pois somente com o apoio deles seguimos firmes superando os desafios.

RESULTADO 1T21

Passo Fundo, 14/05/2021 - Grupo Grazziotin, negociada na BMF&BOVESPA sob códigos CGRA3 e CGRA4, anuncia seus resultados do primeiro trimestre. As informações operacionais e financeiras da Companhia, exceto onde estiver indicado de outra forma, são apresentadas em Reais, de acordo com a legislação societária Brasileira.

COMENTÁRIOS

A Companhia atua no comércio varejista nos ramos de vestuário e utilidades domésticas, com lojas nos estados do Rio Grande do Sul, Santa Catarina e Paraná. No varejo a estrutura da operação é composta pelas redes Grazziotin, Pormenos, Tottal, Franco Giorgi e GZT. Além destas, o grupo é controlador da Grato Agropecuária, Floresta Grazziotin, Centro Shopping, Grazziotin Financiadora e Trevi Participações.

Dados em 31/03/2021

Grazziotin PN (CGRA4) R\$ 31,19

Grazziotin ON (CGRA3) R\$ 30,51

Valor de mercado: R\$ 623 milhões

Valor do Patrimônio Líquido: R\$ 645 milhões

DESTAQUES NO 1T21

Margem Bruta: 52,1

Margem Líquida: 18,9

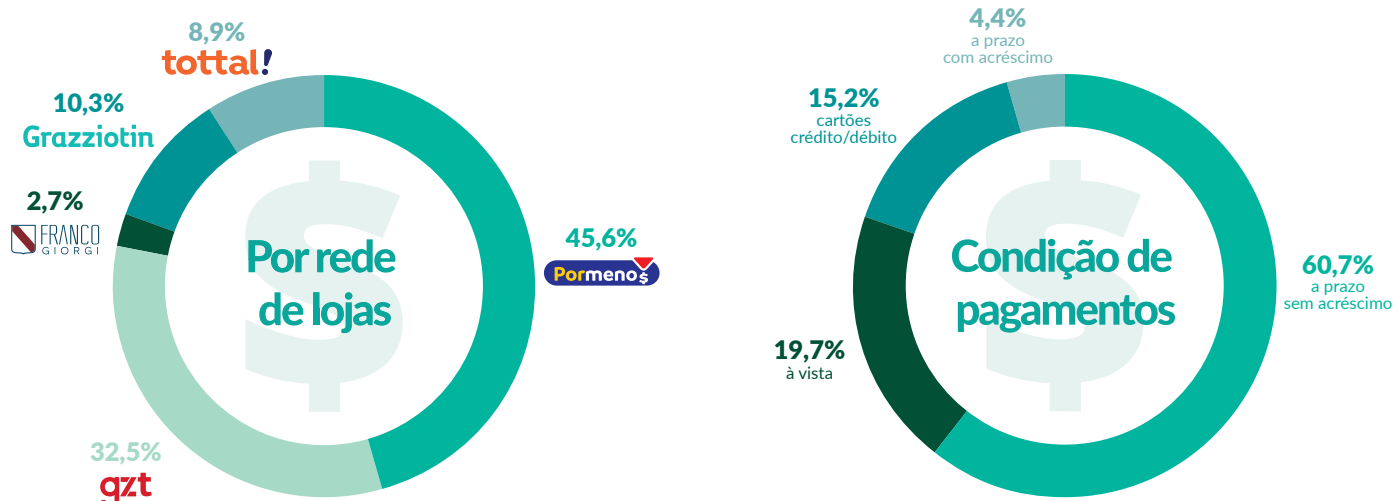
GRAZZIOTIN (CONTROLADORA)	1T21	1T20	1T21X1T20
Receita Bruta (R\$ mil)	102.536	115.996	-11,6%
Receita Líquida (R\$ mil)	72.000	81.214	-11,3%
Lucro Bruto (R\$ mil)	37.477	41.623	-10,0%
Margem Bruta (R\$ mil)	52,1%	51,3%	0,8 p.p
Ebitda (R\$ mil)	15.943	9.608	65,9%
Margem Ebitda (%)	22,1%	11,7%	10,4 p.p
Lucro Líquido (R\$ mil)	13.629	7.231	88,5%
Margem Líquida (R\$ mil)	18,9%	8,9%	10,0 p.p
Número de Lojas	311	345	-9,9%
Área de Vendas (m2)	121.378	120.941	-0,4%
Número de Colaboradores Total	2.350	2.441	-3,7%
Número de Colaboradores na Sede	333	316	5,4%

RESULTADO 1T21

Dados da controladora Quantidade de lojas por rede

REDE	1T20	INAUGUROU	FECHOU	1T21	4T20	REALOCADAS 1T21
Grazziotin	68	1	44	25	26	0
tottal!	58	0	31	27	27	1
Pormenos	195	1	35	161	162	0
FRANCO GIORGI	24	1	2	23	23	0
gzt	-	75	0	75	73	0
TOTAL	345	78	112	311	311	1

Composição de Vendas



Valor do ticket médio

INFORMAÇÕES	1T21	1T20	1T21X1T20
Vendas Totais	110,88	98,72	12,3%
Vendas a prazo	159,43	154,69	3,1%

Crescimento Redes em Vendas

REDES	FATURAMENTO		
	1T21	1T20	VAR.
Grazziotin	10.620.762	30.219.574	-64,9
tottal!	8.992.314	20.218.574	-55,5
Pormenos	46.790.967	61.715.077	-24,2
FRANCO GIORGI	2.858.049	3.842.411	-25,6
gzt	33.274.043	-	-

COMENTÁRIOS

As vendas das mesmas lojas no 1T21, totalizaram R\$ 67,468 milhões, com queda de 15,8% em relação ao 1T20.

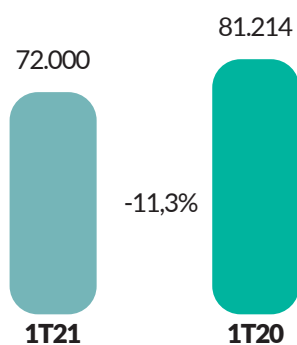
As novas lojas, inauguradas posteriormente ao 1T20, representam 32,1% das vendas do 1T21.

Durante o 2T20 foi criada uma nova bandeira, a GZT, que encerrou o ano de 2020 com 73 lojas inauguradas.

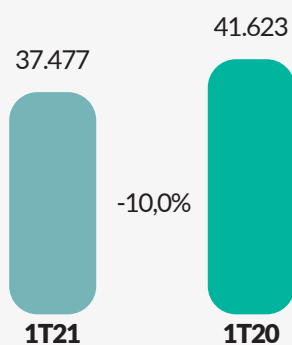
No 1T21, a rede GZT inaugurou mais duas filiais, totalizando 75 lojas em pleno funcionamento.

RESULTADO 1T21

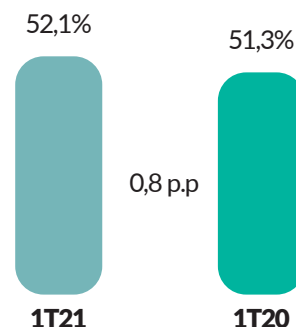
Receita Líquida (R\$ mil)



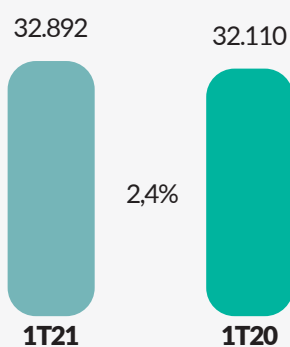
Lucro Bruto (R\$ mil)



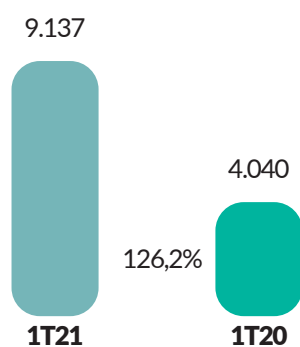
Margem Bruta



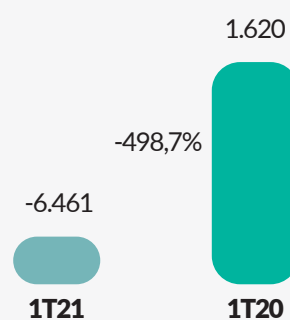
Despesas com Vendas (R\$ mil)



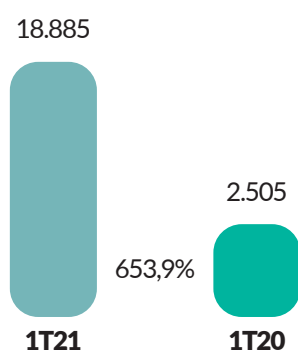
Despesas Administrativas (R\$ mil)



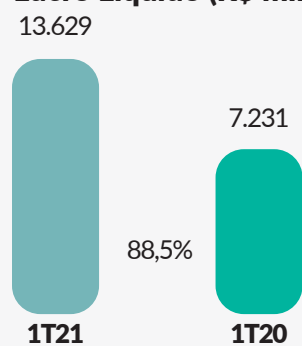
Lucro Operacional



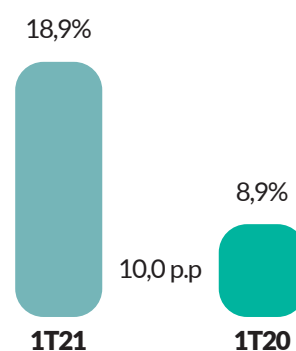
Equivalência Patrimonial (R\$ mil)



Lucro Líquido (R\$ mil)



Margem Líquida



COMENTÁRIOS

As despesas administrativas tiveram aumento na depreciação com despesas de manutenção e serviços não assalariados. O principal fator na redução da despesa no 1T20, foi o estorno das provisões para contingências que foram ajustadas.

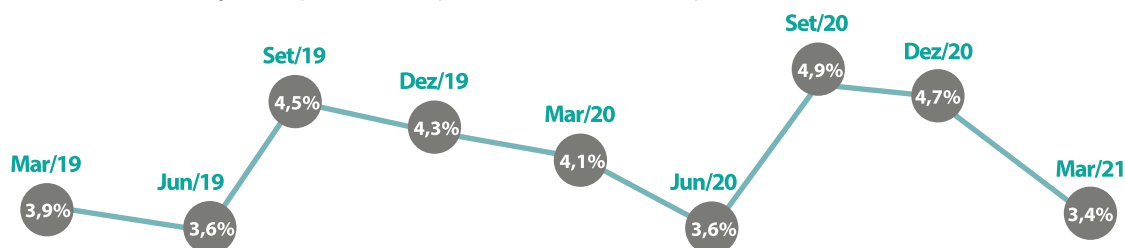
As despesas com vendas tiveram seu aumento representado por processos judiciais, pelas despesas com manutenção, despesa com ticket e o dissídio.

RESULTADO 1T21

A inadimplência

A inadimplência no 1T21 reduziu 0,7 em relação ao 1T20 e com relação ao 4T20, houve uma redução de 1,3 pontos. O trabalho permanente de procurar ajustar o limite do cliente ao seu potencial de pagamento, o empenho das equipes na cobrança, a disponibilização de meios de pagamentos que possibilitassem ao cliente não precisar ir até a loja, a opção de poder parcelar compras pelo cartão de terceiros, isso tudo é parte dos fatores que permitiram que houvesse uma melhora nos resultados de inadimplência.

Realizamos a atualização das previsões de perdas de acordo com a política da CIA.



Investimentos

(Consolidado)

Os investimentos da Companhia no 1T21 totalizaram R\$ 6,703 milhões

DESCRIÇÃO (R\$)	1T21	1T20
Terrenos	-	-
Prédios e Construções	4.011.476	2.489.141
Equip. e Inst. Comerciais	408.717	-
Equip. e Inst. de Escritório	1.107.812	4.357.998
Equipamentos de Informática	780.147	429.095
Veículos	-	-
Benf. Imóveis Locados	394.537	111.473
Floresta	-	-
Total	6.702.689	7.387.707


COMENTÁRIOS

O aumento de 61,2% na conta de Prédios e Construções foi em razão da aquisição de um imóvel no 1T21. A diminuição de 293,4% na conta de Equipamentos e Instalações foi em razão de investimentos da modernização (Sorter) na logística no 1T20.

O aumento de 81,8% em Equipamentos de Informática ocorreu pela aquisição de equipamentos tecnológicos para as lojas. O aumento de 253,9% em Benefícios de Imóveis Locados ocorreu pela remodelação das lojas.

Disponibilidades (R\$ mil)

(Consolidado)



COMENTÁRIOS

As Aplicações Financeiras são mantidas em bancos, financeiras e corretoras de primeira linha, com diversos vencimentos, podendo ser resgatados a qualquer tempo.

Nossos recursos financeiros são 100% próprios.

Em outubro/20, tivemos a habilitação do crédito de ação judicial no valor de R\$ 64.764.286,00. O valor foi movimentado da conta Depósitos Judiciais para Caixa e Equivalentes.

RESULTADO 1T21

DADOS CONSOLIDADOS

Centro Shopping

A Companhia é proprietária do Centro Shopping, constituído no ano de 2003 e que compreende uma área de 7.500 m² distribuídos em cinco andares de prédio na cidade de Porto Alegre - RS.

O Shopping tem ótima localização, bem no centro da capital, com uma entrada pela Rua Júlio de Castilhos e outra na Rua voluntários da Pátria, ambas com fluxo diário de pedestres intenso. O ambiente possui excelente infraestrutura e está em região de fácil acesso, contando com um amplo mix de operação de varejo e serviços.

Tivemos nossas operações impactadas por conta das restrições impostas pela pandemia, sendo que no mês de março ficamos fechados por 21 dias. No momento voltamos às atividades normais, com os devidos cuidados e seguindo todos os protocolos exigidos pelas autoridades. Na gestão, estamos retomando as atividades dentro da nova normalidade, focando na captação de novos lojistas, visando diminuir a vacância e, conseqüentemente, aumentar nosso faturamento.

Floresta Grazziotin

Em área de 1.490 hectares adquirida em 1980, no município de Piratini, foram plantadas aproximadamente 400 mil árvores de Pinus Ellioti.

A empresa tem por objetivo a exploração de florestas mediante o plantio de mudas, poda e corte de madeiras, e venda para o mercado interno e externo.

Atualmente, a exploração é baseada na venda das árvores (toras), sendo que hoje temos clientes tanto de serrarias da região quanto clientes de exportação. Os clientes atuais têm a responsabilidade do corte, transporte e limpeza da área cortada. As operações de corte estão em andamento e simultaneamente estamos fazendo o replantio das áreas cortadas, observando rigorosamente a cartilha de prevenção ao coronavírus.

Trevi Participações

A Trevi Participações foi constituída no ano de 2003.

Sua criação, foi em atendimento às normas do BACEN, que exige esta estrutura na criação de uma empresa com objetivo financeiro.

Grato Agropecuária

Grato é uma empresa do setor agropecuário constituída no ano de 1.989 e atualmente possui duas fazendas localizadas na região oeste do estado da Bahia. Suas principais operações são plantio de soja, milho e algodão, com área total de 19.000 hectares. Para áreas de lavoura são destinados 10.072 hectares de plantio de sequeiro e 3.604 hectares de plantio irrigado. No ciclo anual a empresa poderá chegar a 17.000 hectares de plantio se considerarmos safra e safrinha, em função do sistema de irrigação.

A Grazziotin S.A. é sócia proprietária com participação de 50%.

A safra 2020/2021 apresentou ótima produtividade na cultura de soja, especialmente a das áreas irrigadas, com média superior às safras anteriores. As culturas de milho e algodão, que ainda não foram colhidas, tiveram bom desenvolvimento e projetamos uma produtividade dentro da média alcançada nas safras anteriores. No geral, estamos com bom desempenho produtivo e com o mercado de preços favorável, apresentamos uma rentabilidade acima dos períodos correspondentes nos anos anteriores.

Grazziotin Financiadora

A Grazziotin Financiadora foi constituída em 2004, com o objetivo de financiar as vendas dos clientes das redes de varejo, em busca de sinergia entre suas operações e otimização dos resultados da Companhia.

A Grazziotin Financiadora também oferece crédito pessoal para clientes da controladora com bom histórico de pagamentos, parcelados em até dezoito vezes.

EMPRESA	FATURAMENTO			LUCRO		
	1T21	1T20	VAR.	1T21	1T20	VAR.
Centro Shopping (R\$ mi)	421	563	-25,2%	-177	-125	41,6%
Grato Agropecuária (R\$ mi)	69.681	18.107	284,8%	31.119	5.198	498,7%
Floresta Piratini (R\$ mi)	5.127	157	3165,6%	1.835	-98	1972,5%
Trevi Participações (R\$ mi)	-	-	0,0%	1.668	129	1193,0%
Grazziotin Financiadora (R\$ mi)	3.295	636	418,0%	1.664	115	1347,0%

RESULTADO 1T21

EBITDA

CÁLCULO CONSOLIDADO (mil)	1T21	1T20	1T21 x 1T20
Receita operacional líquida	80.391	82.057	-2,0%
Resultado líquido do exercício	13.629	7.135	91,0%
Provisão para IRPJ e CSLL	1.669	1.735	-3,8%
Resultado financeiro líquido	- 2.716	- 4.812	-43,6%
Contingências	- 105	- 3.888	-97,3%
Depreciação	3.850	9.438	-59,2%
EBTIDA	16.327	9.608	69,9%
Margem EBTIDA	20,3%	11,7%	8,6 p.p

COMENTÁRIOS

A inclusão de informações sobre o EBTIDA visa apresentar uma medida do desempenho econômico operacional. O EBTIDA não é uma medida de desempenho financeiro, segundo as práticas contábeis adotadas no Brasil, tampouco deve ser considerado isoladamente ou como uma alternativa ao lucro líquido, como medida de desempenho operacional ou alternativa aos fluxos de caixa operacionais, ou como medida de liquidez. O EBTIDA não possui significado padronizado e a nossa definição de EBTIDA não pode ser comparável aquela utilizada por outras sociedades.

Governança Corporativa

A Grazziotin é companhia aberta desde 1979.

O Estatuto da empresa prevê dividendos iguais às ações ordinárias e preferenciais e assegura 100% de tag along para todas as ações.

O atual Conselho de Administração da Companhia é composto por seis membros.

A Companhia conta com Conselho Fiscal desde 2005.

Recompra de Ações

A empresa mantinha em tesouraria em 31/03/21, 510.011 ações preferenciais e 83.042 ações ordinárias, as quais foram adquiridas pelo montante de R\$ 17,353 milhões a um custo médio de R\$ 29,26, conforme estabelecido pelo Conselho de Administração da Companhia, nas atas de reunião de 16/08/19 e 11/09/20.

As ações em tesouraria foram canceladas por deliberação da Assembleia Geral Ordinária e Extraordinária em 30/04/21, sem redução do capital social.

CAPITAL SOCIAL 31/03/2021

QUANTIDADE DE AÇÕES

Ordinárias	8.174.413
Preferenciais	11.973.166
Total	20.147.579

CAPITAL SOCIAL 30/04/2021

QUANTIDADE DE AÇÕES

Ordinárias	8.091.371
Preferenciais	11.463.155
Total	19.554.526

Aviso Legal: As informações contidas neste documento podem incluir declarações que representem expectativas sobre os negócios da Companhia, projeções e metas operacionais e financeiras. Eventuais declarações dessa natureza constituem-se em meras previsões baseadas nas expectativas da administração em relação ao futuro da companhia. Estas expectativas são altamente dependentes das condições do mercado, do desempenho econômico geral do país, do setor, e dos mercados internacionais, estando sujeitas a mudanças. Portanto, as mesmas não devem ser entendidas como recomendação a potenciais investidores.

CONTATO RELAÇÕES COM INVESTIDORES

Renata Grazziotin

Dir. Relação com Investidores

(54) 3316 7401

investidor@grazziotin.com.br

RESULTADO 1T21

BALANÇOS PATRIMONIAIS EM 31 DE MARÇO DE 2021 E 31 DE DEZEMBRO DE 2020 (em R\$ 1)

ATIVO	CONTROLADORA		CONSOLIDADO	
	31/03/2021	31/12/2020	31/03/2021	31/12/2020
CIRCULANTE	385.174.965	406.565.369	427.898.539	442.327.411
Caixa e Equivalentes de Caixa	138.179.624	211.199.024	143.905.411	181.425.133
Contas a Receber de Clientes	104.571.640	106.133.618	141.478.266	173.056.238
Estoques	125.071.265	84.593.841	125.071.265	84.593.841
Impostos a Recuperar	12.316.463	357.264	13.167.247	573.275
Adiantamentos a funcionários e fornecedores	1.969.745	748.983	1.971.380	752.066
Outras Contas a Receber	3.066.227	3.532.639	2.304.968	1.926.859
NÃO CIRCULANTE	501.894.899	475.297.624	473.916.186	454.455.849
Realizável a Longo Prazo	8.029.939	7.879.501	21.423.932	21.281.193
Impostos a Recuperar	407.560	432.007	407.560	432.007
Depósitos e Cauções	7.062.689	6.887.985	7.202.601	7.012.011
Propriedade para Investimento	-	-	13.254.081	13.277.665
Outros Investimentos	559.689	559.509	559.689	559.509
Participações em Controladas e Coligadas	259.189.706	240.304.377	191.118.979	175.563.120
Ativos Biológicos	-	-	19.426.472	23.108.266
Floresta e Reflorestamento	-	-	30.825.321	30.566.389
Exaustão Acumulada	-	-	(11.398.849)	(7.458.123)
Imobilizado	158.241.736	155.601.886	165.509.085	162.987.210
Intangível	2.008.301	1.704.653	2.012.501	1.708.853
Direitos de Uso	74.425.218	69.807.207	74.425.218	69.807.207
TOTAL DO ATIVO	887.069.864	881.862.993	901.814.725	896.783.260

O conjunto de Notas Explicativas é parte integrante das demonstrações contábeis.

RESULTADO 1T21

BALANÇOS PATRIMONIAIS EM 31 DE MARÇO DE 2021 E 31 DEZEMBRO DE 2020 (em R\$ 1)

PASSIVO	CONTROLADORA		CONSOLIDADO	
	31/03/2021	31/12/2020	31/03/2021	31/12/2020
CIRCULANTE	170.763.378	178.340.636	173.877.884	180.311.443
Fornecedores	97.786.682	87.691.916	97.828.797	87.725.704
Tributos a Recolher	2.326.428	23.678.733	3.038.903	24.016.638
Salários, encargos e contribuições sociais	19.351.909	18.328.995	19.447.562	18.751.711
Juros sobre Capital Próprio Proposto	22.169.943	22.169.943	22.918.612	22.169.943
Arrendamento Mercantil	23.031.079	19.334.950	23.031.079	19.334.950
Outros Débitos	6.097.337	7.136.100	7.612.931	8.312.498
NÃO CIRCULANTE	71.742.858	69.497.501	83.372.972	82.446.721
Impostos e Contribuições Diferidos	12.298.308	11.705.640	23.754.734	24.515.555
Provisão para Contingências	2.124.315	2.267.110	2.298.004	2.406.415
Arrendamento Mercantil	57.320.234	55.524.752	57.320.234	55.524.752
PATRIMÔNIO LÍQUIDO	644.563.629	634.024.856	644.563.869	634.025.096
Capital Social Realizado	290.852.707	290.852.707	290.852.707	290.852.707
Reservas de Lucro	257.977.423	257.935.356	257.977.423	257.935.356
Reservas de Investimentos	20.000.000	20.000.000	20.000.000	20.000.000
Lucros (Prejuízos) Acumulados	13.710.838	-	13.710.838	-
Ajuste de Avaliação Patrimonial	79.375.689	79.499.425	79.375.689	79.499.425
Ações Em Tesouraria	(17.353.028)	(14.262.632)	(17.353.028)	(14.262.632)
Participação dos Não Controladores	-	-	240	240
TOTAL DO PASSIVO	887.069.864	881.862.993	901.814.725	896.783.260

O conjunto de Notas Explicativas é parte integrante das demonstrações contábeis.

RESULTADO 1T21

DEMONSTRAÇÕES DOS RESULTADOS TRIMESTRES FINDOS EM 31 DE MARÇO DE 2021 E 31 DEZEMBRO DE 2020

(em R\$ 1)

	CONTROLADORA		CONSOLIDADO	
	31/03/2021	31/03/2020	31/03/2021	31/03/2020
RECEITA BRUTA DE VENDAS E SERVIÇOS	102.536.135	115.995.616	111.157.954	116.934.219
Vendas de Mercadorias	100.288.655	115.990.038	105.416.022	116.147.023
Prestação de Serviços	2.247.480	5.578	2.247.480	-
Operação com Transação de Valores Mobiliários	-	-	3.294.870	635.607
Receita de Aluguel	-	-	199.582	151.588
DEDUÇÕES	(30.535.745)	(34.781.510)	(30.766.784)	(34.877.449)
Impostos, Contribuições e Devoluções	(29.438.806)	(32.013.263)	(29.669.845)	(32.109.202)
Ajustes a Valor Presente de Clientes	(1.096.939)	(2.768.247)	(1.096.939)	(2.768.247)
RECEITA LÍQUIDA	72.000.390	81.214.107	80.391.170	82.056.769
CUSTOS DAS MERCADORIAS E SERVIÇOS	(34.523.357)	(39.590.920)	(38.623.748)	(39.590.920)
LUCRO BRUTO	37.477.033	41.623.187	41.767.423	42.465.850
DESPESAS/RECEITAS OPERACIONAIS	(43.938.442)	(40.002.610)	(44.745.050)	(40.911.846)
Despesas com Vendas	(32.892.411)	(32.109.911)	(32.892.411)	(30.239.958)
Despesas Gerais e Administrativas	(9.136.810)	(4.039.807)	(10.200.926)	(6.955.026)
Perdas (reversão) por redução ao valor recuperável de contas a receber	(1.743.825)	(3.783.624)	(1.743.825)	(3.783.624)
Outras Despesas	(217.956)	(445.588)	(220.712)	(316.840)
Outras Receitas	52.561	376.320	312.824	383.602
LUCRO OPERACIONAL	(6.461.409)	1.620.576	(2.977.627)	1.554.004
RESULTADO EQUIVALÊNCIA PATRIMONIAL	18.885.329	2.504.538	15.559.497	2.504.538
RESULTADO ANTES DAS RECEITAS E DESPESAS FINANCEIRAS	12.423.920	4.125.115	12.581.870	4.058.542
RECEITAS FINANCEIRAS	4.917.631	6.803.539	4.991.232	6.956.640
Receitas Financeiras	3.464.814	4.901.211	3.538.416	5.054.312
Reversão Ajuste a Valor Presente	1.452.816	1.902.328	1.452.816	1.902.328
DESPESAS FINANCEIRAS	(2.240.922)	(2.136.709)	(2.274.771)	(2.144.852)
Despesas Financeiras	(320.569)	(544.366)	(354.418)	(552.509)
Despesas Financeiras s/Arrendamento	(991.708)	(1.095.010)	(991.708)	(1.095.010)
Reversão Ajuste a Valor Presente	(928.645)	(497.332)	(928.645)	(497.332)
RESULTADO ANTES DOS TRIBUTOS	15.100.629	8.791.945	15.298.331	8.870.330
TRIBUTOS CORRENTES	(878.791)	(1.561.261)	(2.429.982)	(1.735.450)
Imposto de Renda	(640.779)	(1.139.328)	(1.668.789)	(1.243.821)
Contribuição Social	(238.012)	(421.933)	(761.193)	(491.629)
TRIBUTOS DIFERIDOS	(592.669)	-	760.821	-
Imposto de Renda e Contribuição Social	(592.669)	-	760.821	-
RESULTADO ANTES DAS PARTICIPAÇÕES	13.629.170	7.230.684	13.629.170	7.134.880
Participações	-	-	-	-
Participação dos Acionistas Não Controladores em Controladas	-	-	-	-
LUCRO LÍQUIDO DO EXERCÍCIO	13.629.170	7.230.684	13.629.170	7.134.880
Resultado básico e diluído por lote de mil ação do capital social			0,6765	0,3550

O conjunto de Notas Explicativas é parte integrante das demonstrações contábeis.

RESULTADO 1T21

DEMONSTRAÇÃO DO FLUXO DE CAIXA - MÉTODO INDIRETO TRIMESTRES FINDOS EM 31 DE MARÇO DE 2021 E 2020 (em R\$ 1)

	CONTROLADORA		CONSOLIDADO	
	31/03/2021	31/03/2020	31/03/2021	31/03/2020
Caixa Líquido Atividades Operacionais	(58.538.863)	(2.784.717)	(22.723.054)	2.700.072
Lucro Ajustado	7.404.468	9.833.673	13.467.080	9.662.311
Lucro Líquido Exercício	13.629.170	7.230.684	13.629.170	7.230.684
Depreciações e amortizações	9.435.611	9.257.630	9.623.418	9.668.131
Exaustão de ativo biológico	-	-	3.940.690	-
Resultado da baixa de ativo imobilizado	(44.587)	79.324	(44.587)	101.324
Resultado de equivalência patrimonial	(18.885.329)	(2.504.538)	(15.559.497)	(2.606.633)
Ajuste a valor presente	572.767	(1.436.102)	572.767	(1.847.202)
Constituição (reversão) provisões para contingências	(142.795)	(3.888.335)	(181.023)	(3.979.003)
Impostos diferidos	592.669	-	(760.821)	-
Juros apropriados sobre arrendamento	991.708	1.095.010	991.708	1.095.010
Provisão de bônus sobre a receita	1.255.255	-	1.255.255	-
Variações nos Ativos e Passivos	(65.943.331)	(12.618.390)	(36.190.134)	(6.962.239)
(Aumento) Redução em contas a receber	1.163.727	31.546.135	31.522.999	37.729.904
(Aumento) Redução em estoques	(40.477.424)	(12.934.338)	(40.477.424)	(12.934.338)
(Aumento) Redução em Impostos a recuperar	(11.959.199)	13.196.623	(12.557.252)	14.708.103
(Aumento) Redução em outros ativos	(904.606)	(754.704)	(1.763.566)	(1.076.875)
(Redução) / aumento em fornecedores	10.094.766	(10.126.088)	10.103.093	(10.177.287)
Redução de impostos a recolher	(21.352.305)	(21.577.988)	(20.977.735)	(23.014.549)
Aumento / (Redução) em outros passivos	(1.629.500)	(2.621.786)	(868.698)	(2.807.991)
Impostos pagos sobre o lucro	(878.790)	(9.346.244)	(1.171.552)	(9.389.206)
Caixa Líquido Atividades de Investimento	(6.702.689)	(7.193.367)	(7.018.820)	(7.390.693)
Aquisições de ativo imobilizado e intangível	(6.702.689)	(7.193.367)	(7.018.820)	(7.390.693)
Caixa Líquido Atividades de Financiamento	(7.777.848)	(6.642.322)	(7.777.848)	(6.642.322)
Pagamento arrendamento mercantil financeiro - principal e juros	(4.687.452)	(6.642.322)	(4.687.452)	(6.642.322)
Recompra de ações	(3.090.396)	-	(3.090.396)	-
Aumento (Redução) de Caixa e Equivalentes	(73.019.400)	(16.620.406)	(37.519.722)	(11.332.943)
Saldo Inicial de Caixa e Equivalentes	211.199.024	62.573.238	181.425.133	70.522.026
Saldo Final de Caixa e Equivalentes	138.179.624	45.952.832	143.905.411	59.189.083

O conjunto de Notas Explicativas é parte integrante das demonstrações contábeis.



Conselho de Administração

Renata Grazziotin
Presidente

Marcus Grazziotin
Vice-Presidente

Lucas Grazziotin

Paulo Farina

Paulo Gilmar Goelzer

Renato B. Severo de Miranda

Diretoria Executiva

Renata Grazziotin
Presidente

Marcus Grazziotin
Vice-Presidente

Matias Grazziotin
Diretor

Conselho Fiscal

Gilberto Bedin

Lucas Ceratti Ferrazza

Pedro Paulo Theis

Controller/Contador

Audi Pigato Dutra

CRC RS-048466/O-4

RESULTADOS 1T21

Rua Valentin Grazziotin, 77 - CEP: 99060-030
Passo Fundo - RS - Brasil

www.grazziotin.com.br