



GRUPO  
**Grazziotin**

**Cliente**

♥ **ATENDIMENTO** ♥

**Venda**

**Grazziotin**  
Tudo de bom pra você

**tottal!**  
CASA & LAZER

**Pormenos**  
todos os dias

**FRANCO**  
GIORGI

**gzt**

**Centro**  
Shopping

**Grato**  
Agropecuária

**Floresta**  
Grazziotin

**Grazziotin**  
Financeira S.A.

**RESULTADOS**  
**4T20**

## Mensagem da Administração

Encerramos o 4T20 com crescimento em vendas sobre o 4T19 de 1,4%, porém o lucro bruto caindo 1,2% no mesmo período, esse resultado é impactado pela queda da margem de 1,6 pontos no 4T20 em relação ao 4T19.

A nova Rede GZT já está consolidada neste 4T20, inauguramos 15 novas lojas chegando a 73 lojas em dezembro.

Com relação as coligadas, destacamos melhora nos resultados obtidos neste trimestre pela Join Venture Grato Agropecuária, crescimento de 96% impulsionado pelas ótimas safras de soja e algodão e suas cotações de venda favoráveis.

A Floresta Grazziotin saiu de um resultado negativo no 4T19 para um lucro de mais de 1,4 milhões, em razão da atualização do ativo biológico e pelos novos contratos que aumentaram a venda de madeira para exportação.

Tivemos também melhora nos resultados da Grazziotin Financiadora, com crescimento expressivo no resultado financeiro de 903% em relação ao 4T19, este resultado se deve as vendas nas condição de parcelamento com juros.

O segmento de Shoppings foi o mais afetado mediante os impactos da pandemia dentro das controladas da Companhia. Diante deste cenário, o Centro Shopping manteve as operações normais durante o trimestre e continuamos os nossos esforços para recuperarmos e aumentarmos o faturamento.

A Companhia Grazziotin encerra o 4T20 satisfeita com suas realizações, seus projetos e com grandes expectativas de continuar superando-se em 2021.

Agradecemos aos nossos clientes, acionistas, fornecedores e colaboradores o apoio e parceria, sem eles não conseguiríamos apresentar estes resultados no 4T20.

# RESULTADOS 4T20

Passo Fundo, 05/04/2021 - Grupo Grazziotin, negociada na BMF&BOVESPA sob códigos CGRA3 e CGRA4, anuncia seus resultados do quarto trimestre. As informações operacionais e financeiras da Companhia, exceto onde estiver indicado de outra forma, são apresentadas em Reais, de acordo com a legislação societária Brasileira.

## COMENTÁRIOS

A Companhia atua no comércio varejista nos ramos de vestuário e utilidades domésticas, com lojas nos estados do Rio Grande do Sul, Santa Catarina e Paraná. No varejo a estrutura da operação é composta pelas redes Grazziotin, Pormenos, Tottal, Franco Giorgi e GZT. Além destas, o grupo é controladora da Grato Agropecuária, Floresta Grazziotin, Centro Shopping, Grazziotin Financiadora e Trevi Participações.

Dados em 31/12/2020

Grazziotin PN (CGRA4) R\$ 35,00

Grazziotin ON (CGRA3) R\$ 34,99

Valor de mercado: R\$ 705 milhões

Valor do Patrimônio Líquido: R\$ 632 milhões

## Destaques no 4T20

Margem Bruta: 52,2

Margem Líquida: 20,6

GRAZZIOTIN (CONTROLADORA)	4T20	4T19	4T20x4T19	2020	2019	2020x2019
Receita Bruta de Vendas/Serviços (R\$ mil)	213.808	210.943	1,4%	616.615	682.534	-9,7%
Receita Líquida (R\$ mil)	150.877	148.207	1,8%	435.613	476.453	-8,6%
Lucro Bruto (R\$ mil)	78.756	79.737	-1,2%	232.007	252.436	-8,1%
Margem Bruta (R\$ mil)	52,2%	53,8%	-1,6 p.p	53,3%	53,0%	0,3 p.p
Ebitda (R\$ mil)	35.880	72.885	-50,8%	83.119	112.038	-25,8%
Margem Ebitda (%)	23,8%	49,5%	-25,7 p.p	19,1%	23,3%	-4,2 p.p
Lucro Líquido (R\$ mil)	31.054	96.720	-67,9%	70.997	129.450	-45,2%
Margem Líquida (R\$ mil)	20,6%	65,3%	-44,7 p.p	16,3%	27,2 %	-10,9 p.p
Número de Lojas	311	345	-9,9%	311	345	-9,9%
Área de Vendas (m²)	120.259	120.941	-0,6%	120.259	120.941	-0,6%
Número de Colaboradores Total	2.360	2.482	-4,9%	2.360	2.482	-4,9%
Número de Colaboradores na Sede	297	311	-4,5%	297	311	-4,5%

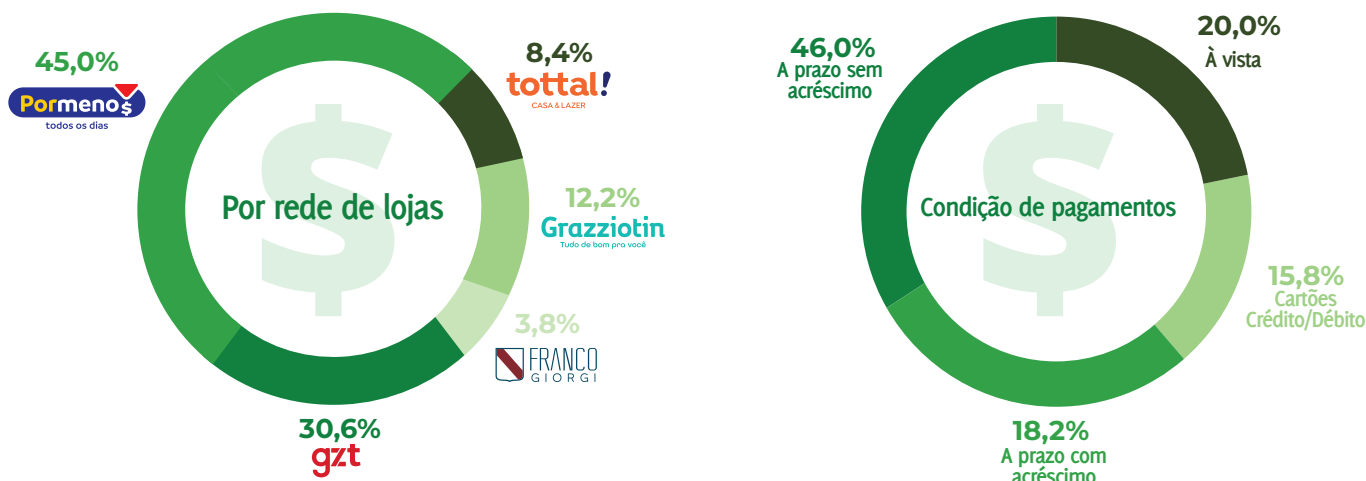
# RESULTADOS 4T20

## Dados da controladora

### Quantidade de lojas por rede

REDE	4T19	INAUGUROU	FECHOU	4T20	3T20	REALOCADAS 4T20
<b>Grazziotin</b>	68	1	43	26	31	1
<b>tottal!</b>	58	1	32	27	29	0
<b>Pormenos</b>	195	2	35	162	163	1
<b>FRANCO GIORGI</b>	24	1	2	23	22	1
<b>gzt</b>	-	73	0	73	54	0
<b>Total</b>	<b>345</b>	<b>78</b>	<b>112</b>	<b>311</b>	<b>299</b>	<b>3</b>

### Composição das Vendas



### Valor do ticket médio

INFORMAÇÕES	4T20	4T19	4T20x4T19
Vendas totais	R\$ 120,91	R\$ 106,96	13,0%
Vendas a prazo	R\$ 178,33	R\$ 154,69	15,3%

### Crescimento Redes em Vendas

REDES	FATURAMENTO		
	4T20	4T19	VAR.
<b>Grazziotin</b>	26.040.544	53.974.002	-51,8%
<b>tottal!</b>	17.662.160	29.589.222	-40,3%
<b>Pormenos</b>	95.770.123	117.727.135	-18,7%
<b>FRANCO GIORGI</b>	8.121.051	9.646.646	-15,8%
<b>gzt</b>	65.078.738	-	-

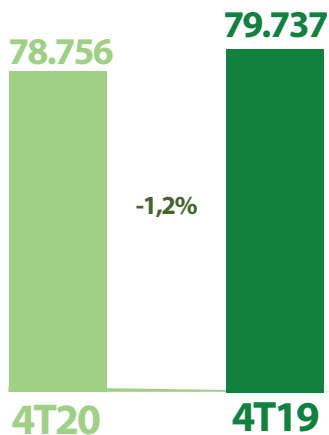
#### COMENTÁRIOS

As vendas das mesmas lojas no 4T20 totalizaram R\$ 144 milhões, com queda de 2,4% em relação ao 4T19. As novas lojas, inauguradas posteriormente ao 4T19, representam 28,9% das vendas do 4T20.

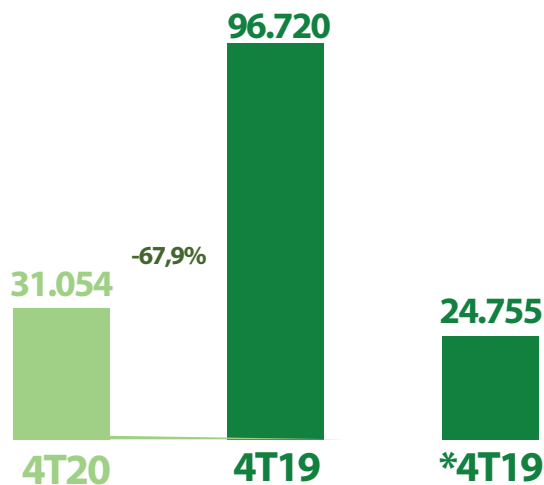
Durante o 2T20 foi criada uma nova bandeira, a GZT. Foram criadas 34 novas lojas GZT no 2T20, 20 lojas no 3T20, e mais 19 lojas no 4T20 totalizando 73 lojas neste trimestre em pleno funcionamento.

# RESULTADOS 4T20

Lucro Bruto (R\$ mil)

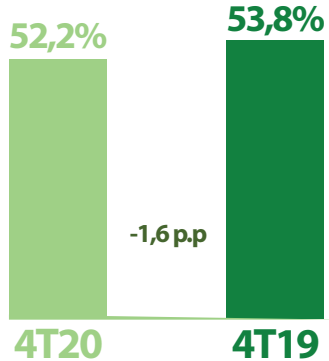


Lucro Líquido (R\$ mil)

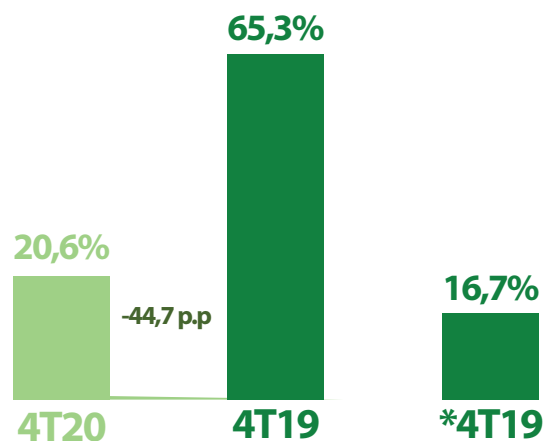


\* Ajustes no lucro líquido e margem líquida desconsiderando o impacto do ganho de crédito fiscal referente à exclusão de ICMS na base de cálculo do PIS/COFINS.

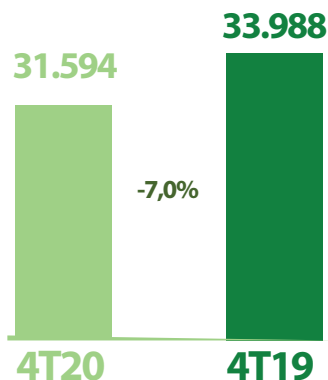
Margem Bruta



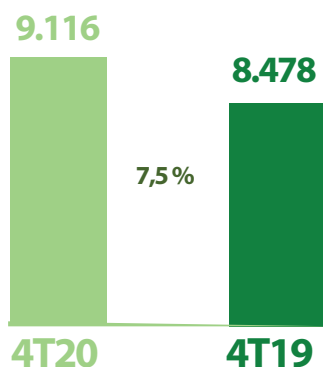
Margem Líquida



Despesas com Vendas (R\$ mil)



Despesas Administrativas (R\$ mil)



## COMENTÁRIOS

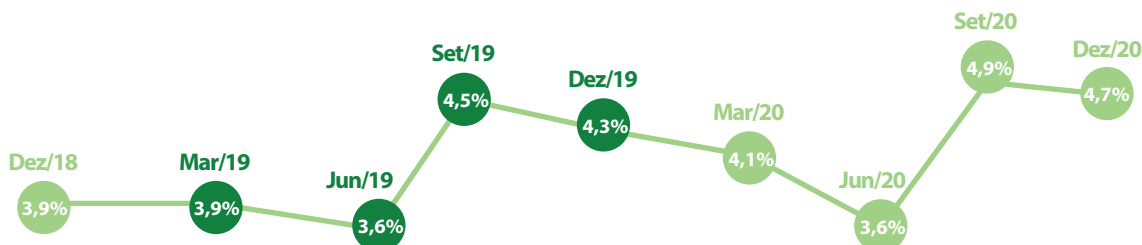
As Despesas com Vendas tiveram redução de 7,0% no 4T20 em relação ao 4T19, esta redução se deve ao investimento em propaganda ter sido 52% menor, redução de 14,9% em Perdas com Clientes, e pela redução de 8,5% na Despesa com Pessoal.

As Despesas Administrativas aumentaram 7,5%, em razão do aumento de 151,8% na conta de Manutenção/Equipamentos de Informática, aumento de 124,6% na conta de Móveis/Utensílios em razão das adequações internas para o combate ao covid-19. Relocamos as despesas dos Gerentes Regionais, que saiu das Despesas com Vendas, e passou a ser da administração, contribuindo no aumento de 10,3% na Despesa com Pessoal no 4T20 e relação ao 4T19.

# RESULTADOS 4T20

## A Inadimplência

A inadimplência no 4T20 teve aumento de 0,4 pontos em relação ao 4T19, e redução de 0,2 pontos em relação ao 3T20. Durante o período de lojas fechadas, por motivo da pandemia do Covid19, tivemos aumento nos atrasos de pagamentos de parcelas, apesar de termos tido a opção de pagamento de parcelas por aplicativo, website e 0800. Realizamos a atualização das previsões de perdas de acordo com a política da CIA.



## Investimentos (Consolidado)

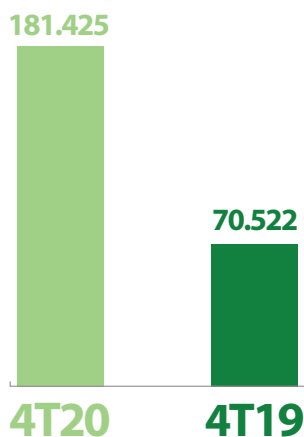
Os investimentos da Companhia no 4T20 totalizaram R\$ 9,937 milhões

DESCRIÇÃO (R\$ mil)	4T20	4T19
Terrenos	-	-
Prédios e Construções	4.634	3.673
Equip. e Inst. Comerciais	152	407
Equip. e Inst. de Escritório	1.688	483
Equipamentos de Informática	2.392	373
Veículos	330	1
Benf. Imóveis Locados	741	228
Intangível	-	4
<b>Total</b>	<b>9.937</b>	<b>5.169</b>

### COMENTÁRIOS

A conta com Prédios e Construções aumentou 26% no 4T20 em relação ao 4T19, este aumento teve como motivo, a compra de imóvel comercial. Na conta Equipamentos e Instalações de Escritórios, o aumento foi de 249%, ocorrido pelo investimento em climatizadores para lojas e centro logístico, e materias para instalação de usina fotovoltaica. A conta Equipamentos de Informática aumentou em 541%, em razão de renovação de contrato de manutenção e compra de equipamentos de data center e suporte de licenciamento de software, e pela aquisição de equipamentos de ponto eletrônico para as lojas.

## Disponibilidades (R\$ mil) (Consolidado)



### COMENTÁRIOS

As Aplicações Financeiras são mantidas em bancos, financeiras e corretoras de primeira linha com diversos vencimentos, podendo ser resgatados a qualquer tempo.

Nossos recursos financeiros são 100% próprios.

Em outubro/20, tivemos a habilitação do crédito de ação judicial no valor de R\$ 64.764.286,00. O valor foi movimentado da conta Depósitos Judiciais para Caixa e Equivalentes.

# RESULTADOS 4T20

## Dados Consolidados

### Centro Shopping

A Companhia é proprietária do Centro Shopping constituído no ano de 2003, compreende uma área de 7.500 m2 distribuídos em cinco andares na cidade de Porto Alegre-RS.

O Shopping tem ótima localização, no Centro, com duas entradas, uma na Rua Júlio de Castilhos e outra na Rua Voluntários da Pátria, ambas com fluxo intenso de pedestres diário. O ambiente possui excelente infraestrutura, e está em uma região de fácil acesso contando com um amplo mix de operação de varejo e serviços.

Devido os desdobramentos da Pandemia o Shopping foi o segmento da Companhia que mais sofreu restrições de funcionamento. Atendendo a determinação das autoridades municipais e estaduais, voltamos as atividades somente a partir do dia 12/08, com horários restritos. Seguimos tomando atitudes visando adequar nossos custos, negociando com fornecedores, suspendendo contratos terceirizados, enfim, trabalhando todas as formas de minimizar os impactos desse momento. Com relação a nossos lojistas, mantemos apoio aos mesmos visando a manutenção dos seus negócios. No início de outubro colocamos no ar o Site do Centro Shopping, possibilitando que os clientes acessem cada loja e mantenham contato com os lojistas. Além de ser mais um canal de vendas, futuros lojistas também podem acessar e buscar informações para seu investimento. O site será fundamental na aproximação entre clientes, lojistas e shopping

### Floresta Grazziotin

Em área de 1.490 hectares no município de Piratini, adquirida no ano de 1980, foram plantadas aproximadamente 400 mil árvores de Pinus Elliotti.

A empresa tem por objeto a exploração de florestas, mediante plantio de mudas, poda e corte de madeiras e vendas para o mercado interno e externo.

Atualmente a exploração é baseada na venda das árvores (toras).

Hoje temos como clientes serrarias da região e também clientes de exportação. Os clientes atuais tem a responsabilidade do corte, transporte e limpeza da área cortada. Paralelo as operações de corte já iniciamos o replantio, esse trabalho é realizado simultaneamente acompanhando as áreas que estão sendo cortadas. Demais trabalhos na floresta seguem normalmente, observando rigorosamente a cartilha de prevenção ao coronavírus.

### Grato Agropecuária

Grato é uma empresa do setor agropecuário constituída no ano de 1.989 e, atualmente possui duas fazendas localizadas na região oeste do estado da Bahia. Suas principais operações são plantio de soja, milho e algodão, com área total de 19.000 hectares sendo 10.072 hectares de plantio de sequeiro e 3.604 hectares de plantio irrigado. No ciclo anual a empresa poderá chegar a 17.000 hectares de plantio se considerarmos safra e safrinha, em função do sistema de irrigação.

A Grazziotin S.A. é sócia proprietária com participação de 50%.

A safra 2019/2020 apresentou boa produtividade, especialmente na cultura de soja das áreas irrigadas com média superior as safras anteriores. Na cultura de milho a produtividade ficou dentro da média alcançada nas safras anteriores. Na safrinha 2020/2020 o milho ficou pouco abaixo da produtividade média, já o algodão apresentou uma melhor produtividade e uma excelente qualidade em sua fibra. No geral tivemos boa produtividade e uma excelente média de preços de venda dos nossos produtos, e essa combinação proporcionou rentabilidade acima da média de safras anteriores.

### Trevi Participações

A Trevi Participações foi constituída no ano de 2003.

Sua criação, foi em atendimento às normas do BACEN, que exige esta estrutura na criação de uma empresa com objetivo financeiro.

### Grazziotin Financiadora

A Grazziotin Financiadora foi constituída em 2004, com o objetivo de financiar as vendas dos clientes das redes de varejo, em busca de sinergia entre suas operações e otimização dos resultados da Companhia.

A Grazziotin Financiadora também oferece crédito pessoal para clientes da controladora com bom histórico de pagamentos, parcelados em até dezoito vezes.

EMPRESA	FATURAMENTO			LUCRO			
	CÁLCULO	4T20	4T19	VAR.	4T20	4T19	VAR.
Centro Shopping (R\$ mil)		498	733	-32%	-1.075	43	-2601%
Grato Agropecuária (R\$ mil)		26.811	15.498	73%	6.433	3.275	96%
Floresta Grazziotin (R\$ mil)		3.122	0	-	1.457	-100	1357%
Trevi Participações (R\$ mil)		-	-	%	1.713	197	770%
Grazziotin Financiadora (R\$ mil)		4.352	665	554%	1.826	182	903%

# RESULTADOS 4T20

## EBITDA

CÁLCULO CONSOLIDADO (R\$ mil)	4T20	4T19	4T20X4T19	2020	2019	2020X2019
Receita operacional líquida	158.189	147.345	7,4%	449.965	480.470	-6,4%
Resultado líquido do exercício	31.054	96.721	-67,9%	70.997	129.450	-45,2%
Provisão para IR e CS	5.095	12.768	-60,1%	17.038	29.289	-41,8%
Resultado financeiro líquido	-1.972	-40.546	-95,1%	-12.141	-61.723	-80,3%
(-) Contingências	-190	-	-	-3.233	-	-
Depreciação e amortização	4.404	3.942	11,7%	14.315	15.022	-4,7%
EBITDA (Consolidado)	38.391	72.885	-47,3%	86.976	112.038	-22,4%
Margem EBITDA	24,3%	49,5%	-25,2 p.p	19,3%	23,3%	-4,0 p.p

## COMENTÁRIOS

A inclusão de informações sobre o EBTIDA visa apresentar uma medida do desempenho econômico operacional. O EBTIDA não é uma medida de desempenho financeiro, segundo as práticas contábeis adotadas no Brasil, tampouco deve ser considerado isoladamente ou como uma alternativa ao lucro líquido, como medida de desempenho operacional ou alternativa aos fluxos de caixa operacionais, ou como medida de liquidez. O EBTIDA não possui significado padronizado e a nossa definição de EBTIDA não pode ser comparável aquela utilizada por outras sociedades.

## Governança Corporativa

A Grazziotin é companhia aberta desde 1979.

O Estatuto da empresa prevê dividendos iguais às ações ordinárias e preferenciais e assegura 100% de tag along para todas as ações.

O atual Conselho de Administração da Companhia é composto por seis membros.

A Companhia conta com Conselho Fiscal desde 2005.

## Recompra de Ações

A empresa mantém em tesouraria 432.311 ações preferenciais e 79.342 ações ordinárias, as quais foram adquiridas pelo montante de R\$ 14.363 milhões a um custo médio de R\$ 28,07. Conforme estabelecido pelo Conselho de Administração da Companhia, ata de reunião de 16/08/2019, e ata de reunião de 11/09/2020, ações em tesouraria serão oportunamente alienadas ou canceladas em definitivo, sem redução do capital social.

CAPITAL SOCIAL (31/12/2020)	QUANTIDADE DE AÇÕES
Ordinárias	8.174.413
Preferenciais	11.973.166
<b>Total</b>	<b>20.147.579</b>

**Aviso Legal:** As informações contidas neste documento podem incluir declarações que representem expectativas sobre os negócios da Companhia, projeções e metas operacionais e financeiras. Eventuais declarações dessa natureza constituem-se em meras previsões baseadas nas expectativas da administração em relação ao futuro da companhia. Estas expectativas são altamente dependentes das condições do mercado, do desempenho econômico geral do país, do setor, e dos mercados internacionais, estando sujeitas a mudanças. Portanto, as mesmas não devem ser entendidas como recomendação a potenciais investidores.

### Contato Relações com Investidores

**Renata Grazziotin**  
Dir. Relação com Investidores  
(54) 3316 7401  
investidor@grazziotin.com.br



# RESULTADOS 4T20

GRAZZIOTIN S.A.

BALANÇOS PATRIMONIAIS DOS EXERCÍCIOS FINDOS EM 31 DE DEZEMBRO DE 2020 (EM R\$ 1)

## ATIVO

	Controladora		Consolidado	
	31/12/2020	31/12/2019	31/12/2020	31/12/2019
<b>CIRCULANTE</b>	<b>406.565.369</b>	<b>339.070.999</b>	<b>442.327.412</b>	<b>367.639.476</b>
Caixa e Equivalentes de Caixa	211.199.024	62.573.238	181.425.133	70.522.027
Contas a Receber de Clientes	106.133.617	164.681.738	173.056.238	185.121.548
Estoques	84.593.841	81.374.132	84.593.841	81.374.132
Impostos a Recuperar	357.264	27.258.333	573.275	27.431.166
Adiantamentos a Colaboradores	699.976	1.054.398	703.059	1.057.048
Adiantamentos a Fornecedores	49.007	234.552	49.007	235.053
Outras Contas a Receber	2.412.494	258.417	804.199	258.417
Despesas do Exercício Seguinte	1.120.146	1.636.191	1.122.660	1.640.085
<b>NÃO CIRCULANTE</b>	<b>475.297.624</b>	<b>516.569.498</b>	<b>454.455.849</b>	<b>502.963.417</b>
<b>REALIZÁVEL A LONGO PRAZO</b>	<b>7.879.501</b>	<b>70.440.508</b>	<b>21.281.193</b>	<b>83.959.678</b>
Impostos a Recuperar	432.007	-	432.007	36.720
Depósitos e Cauções	6.887.985	70.440.508	7.012.011	70.550.958
Propriedade para Investimento	-	-	13.277.665	13.372.000
Outros Investimentos	559.509	-	559.509	-
<b>PARTICIPAÇÕES EM CONTROLADAS E COLIGADAS</b>	<b>240.304.377</b>	<b>222.540.648</b>	<b>175.563.120</b>	<b>160.618.342</b>
<b>ATIVOS BIOLÓGICOS</b>	<b>-</b>	<b>-</b>	<b>23.108.266</b>	<b>25.861.849</b>
Floresta e Reflorestamento	-	-	30.566.389	28.439.473
Exaustão Acumulada	-	-	(7.458.123)	(2.577.624)
<b>IMOBILIZADO</b>	<b>155.601.886</b>	<b>146.249.193</b>	<b>162.987.210</b>	<b>155.180.200</b>
<b>INTANGÍVEL</b>	<b>1.704.653</b>	<b>27.122</b>	<b>1.708.853</b>	<b>31.322</b>
Direitos de Uso	69.807.207	77.312.027	69.807.207	77.312.026
<b>TOTAL DO ATIVO</b>	<b>881.862.993</b>	<b>855.640.497</b>	<b>896.783.260</b>	<b>870.602.893</b>

O conjunto de Notas Explicativas é parte integrante das demonstrações contábeis.

# RESULTADOS 4T20

GRAZZIOTIN S.A.

BALANÇOS PATRIMONIAIS DOS EXERCÍCIOS FINDOS EM 31 DE DEZEMBRO DE 2020 (EM R\$ 1)

## PASSIVO

	Controladora		Consolidado	
	31/12/2020	31/12/2019	31/12/2020	31/12/2019
<b>CIRCULANTE</b>	<b>179.954.289</b>	<b>182.435.858</b>	<b>181.925.095</b>	<b>183.262.444</b>
Fornecedores	87.691.916	77.240.888	87.725.704	77.331.555
Tributos a Recolher	23.678.733	35.677.797	24.016.638	35.837.236
Salários e Ordenados a Pagar	5.000.962	3.756.019	5.371.868	7.557.833
Participação no Resultado	6.439.673	6.100.000	6.439.673	6.100.000
Dividendos a Pagar	-	8.850.000	-	8.850.000
Juros sobre Capital Próprio Proposto	22.169.943	22.823.241	22.169.943	22.823.241
Férias e Encargos Sociais	6.888.360	7.861.922	6.940.170	7.916.757
Arrendamento Mercantil	19.334.950	11.120.231	19.334.950	11.120.231
Outros Débitos	8.749.753	9.005.760	9.926.150	5.725.592
<b>NÃO CIRCULANTE</b>	<b>69.497.501</b>	<b>81.313.490</b>	<b>82.446.721</b>	<b>95.449.060</b>
Impostos e Contribuições Diferidos	11.705.640	10.204.525	24.515.555	24.141.427
Provisão para Contingências	2.267.110	5.527.728	2.406.415	5.726.396
Arrendamento Mercantil	55.524.752	65.581.237	55.524.752	65.581.237
<b>PATRIMÔNIO LÍQUIDO</b>	<b>632.411.203</b>	<b>591.891.149</b>	<b>632.411.443</b>	<b>591.891.389</b>
Capital Social Realizado	290.852.707	221.472.667	290.852.707	221.472.667
Reservas de Capital	256.321.703	-	256.321.703	-
Reservas de Lucro	-	298.518.093	-	298.518.093
Reservas de Investimentos	20.000.000	-	20.000.000	-
Lucros (Prejuízos) Acumulados	-	-	-	-
Ajuste de Avaliação Patrimonial	79.499.425	79.833.111	79.499.425	79.833.111
Ações Em Tesouraria	(14.262.632)	(7.932.722)	(14.262.632)	(7.932.722)
Participação dos Não Controladores	-	-	240	240
<b>TOTAL DO PASSIVO</b>	<b>881.862.993</b>	<b>855.640.497</b>	<b>896.783.260</b>	<b>870.602.893</b>

O conjunto de Notas Explicativas é parte integrante das demonstrações contábeis.

# RESULTADOS 4T20

GRAZZIOTIN S.A.

BALANÇOS PATRIMONIAIS DOS EXERCÍCIOS FINDOS EM 31 DE DEZEMBRO DE 2020 (EM R\$ 1)

DRE

	Controladora		Consolidado		Controladora		Consolidado	
	4T2020	4T2019	4T2020	4T2019	01/01/20 A 31/12/20	01/01/19 A 31/12/19	01/01/20 A 31/12/20	01/01/19 A 31/12/19
<b>RECEITA BRUTA DE VENDAS E SERVIÇOS</b>	<b>213.808.493</b>	<b>210.942.657</b>	<b>221.500.228</b>	<b>210.181.264</b>	<b>616.615.539</b>	<b>682.568.038</b>	<b>631.771.490</b>	<b>687.212.421</b>
Vendas de Mercadorias	212.672.512	210.937.436	215.794.392	210.176.044	615.472.888	682.533.685	621.442.569	684.249.482
Prestação de Serviços	1.135.980	5.220	1.135.980	5.220	1.142.651	34.353	1.142.651	34.353
Operação com Transação de Valores Mobiliários	-	-	4.351.870	-	-	-	8.409.977	-
Receita de Aluguel	-	-	217.986	-	-	-	776.294	2.928.586
<b>DEDUÇÕES</b>	<b>(62.931.014)</b>	<b>(62.735.565)</b>	<b>(63.311.063)</b>	<b>(62.836.724)</b>	<b>(181.002.351)</b>	<b>(206.114.974)</b>	<b>(181.806.616)</b>	<b>(206.742.079)</b>
Impostos, Contribuições e Devoluções	(61.319.839)	(60.380.417)	(61.699.888)	(60.481.576)	(175.179.202)	(189.770.073)	(175.983.467)	(190.397.178)
Ajustes a Valor Presente de Clientes	(1.611.175)	(2.355.148)	(1.611.175)	(2.355.148)	(5.823.149)	(16.344.901)	(5.823.149)	(16.344.901)
<b>RECEITA LÍQUIDA</b>	<b>150.877.479</b>	<b>148.207.092</b>	<b>158.189.165</b>	<b>147.344.540</b>	<b>435.613.188</b>	<b>476.453.064</b>	<b>449.964.875</b>	<b>480.470.342</b>
<b>CUSTOS DAS MERCADORIAS E SERVIÇOS</b>	<b>(72.121.298)</b>	<b>(68.469.683)</b>	<b>(76.094.110)</b>	<b>(68.434.305)</b>	<b>(203.606.079)</b>	<b>(224.016.829)</b>	<b>(208.845.950)</b>	<b>(223.981.452)</b>
<b>LUCRO BRUTO</b>	<b>78.756.181</b>	<b>79.737.409</b>	<b>82.095.054</b>	<b>78.910.235</b>	<b>232.007.109</b>	<b>252.436.235</b>	<b>241.118.925</b>	<b>256.488.890</b>
<b>DESPESAS/RECEITAS OPERACIONAIS</b>	<b>(52.053.557)</b>	<b>(12.264.405)</b>	<b>(51.180.042)</b>	<b>(11.343.205)</b>	<b>(177.019.067)</b>	<b>(161.231.857)</b>	<b>(180.169.154)</b>	<b>(165.517.035)</b>
Despesas com Vendas	(31.593.813)	(33.988.006)	(31.593.813)	(34.034.916)	(127.611.181)	(144.997.926)	(127.611.181)	(145.313.945)
Despesas Gerais e Administrativas	(9.115.664)	(8.477.841)	(10.074.788)	(7.359.844)	(42.930.051)	(47.369.045)	(40.227.756)	(51.072.892)
Provisão CPC 48 - IFRS 09	(681.300)	(4.451.736)	(728.089)	(4.451.736)	1.242.655	(4.451.736)	903.773	(4.451.736)
Participação dos Administradores e dos Colaboradores	(6.590.187)	(6.797.749)	(6.590.187)	(6.802.262)	(6.590.187)	(6.659.417)	(6.617.464)	(6.678.387)
Despesas com Depreciações	(4.215.351)	(3.767.494)	(4.403.507)	(3.941.725)	(13.583.970)	(13.076.871)	(14.315.214)	(15.022.400)
Despesas com Amortizações	(9.253.127)	(7.764.817)	(9.253.127)	(7.764.817)	(18.666.338)	(7.764.817)	(18.666.338)	(7.764.817)
Provisões para Contingências	390.558	-	189.199	-	3.260.612	-	3.233.151	-
Outras Despesas	(1.683.691)	(2.313.480)	(2.557.082)	(2.320.393)	(2.356.774)	(3.788.258)	(3.502.057)	(3.885.536)
Outras Receitas	10.689.019	55.296.718	13.831.352	55.332.489	30.216.167	66.876.213	26.633.933	68.672.678
<b>LUCRO OPERACIONAL</b>	<b>26.702.624</b>	<b>67.473.004</b>	<b>30.915.012</b>	<b>67.567.030</b>	<b>54.988.042</b>	<b>91.204.378</b>	<b>60.949.771</b>	<b>90.971.855</b>
<b>RESULTADO EQUIVALÊNCIA PATRIMONIAL</b>	<b>5.353.211</b>	<b>1.777.132</b>	<b>3.262.213</b>	<b>1.637.458</b>	<b>17.808.004</b>	<b>6.895.072</b>	<b>14.944.778</b>	<b>6.621.903</b>
<b>RESULTADO ANTES DAS RECEITAS E DESPESAS FINANCEIRAS</b>	<b>32.055.834</b>	<b>69.250.136</b>	<b>34.177.224</b>	<b>69.204.487</b>	<b>72.796.046</b>	<b>98.099.450</b>	<b>75.894.549</b>	<b>97.593.758</b>
<b>RECEITAS FINANCEIRAS</b>	<b>7.064.506</b>	<b>43.971.852</b>	<b>7.116.757</b>	<b>43.668.234</b>	<b>23.890.930</b>	<b>72.128.661</b>	<b>24.196.337</b>	<b>72.596.703</b>
Receitas Financeiras	4.923.515	39.632.874	4.975.766	39.329.255	17.494.245	53.931.746	17.799.652	54.399.788
Reversão Ajuste a Valor Presente	2.140.991	4.338.978	2.140.991	4.338.979	6.396.685	18.196.915	6.396.685	18.196.915
<b>DESPESAS FINANCEIRAS</b>	<b>(5.098.707)</b>	<b>(3.616.573)</b>	<b>(5.144.695)</b>	<b>(3.122.654)</b>	<b>(10.479.948)</b>	<b>(11.365.667)</b>	<b>(10.553.183)</b>	<b>(10.873.905)</b>
Despesas Financeiras	(215.098)	(668.767)	(261.086)	(174.849)	(1.342.710)	(2.303.308)	(1.416.166)	(1.811.546)
Despesas Financeiras s/Arrendamento	(3.681.692)	(663.638)	(3.681.692)	(663.638)	(6.814.873)	-	(6.814.873)	-
Reversão Ajuste a Valor Presente	(1.201.917)	(2.284.167)	(1.201.917)	(2.284.167)	(2.322.366)	(9.062.359)	(2.322.145)	(9.062.359)
<b>RESULTADO ANTES DOS TRIBUTOS</b>	<b>34.021.633</b>	<b>109.605.415</b>	<b>36.149.287</b>	<b>109.750.067</b>	<b>86.207.028</b>	<b>158.862.444</b>	<b>89.537.703</b>	<b>159.316.556</b>
<b>TRIBUTOS CORRENTES</b>	<b>(2.967.669)</b>	<b>(12.622.975)</b>	<b>(4.566.814)</b>	<b>(12.767.627)</b>	<b>(13.708.656)</b>	<b>(28.834.404)</b>	<b>(16.510.593)</b>	<b>(29.288.688)</b>
Imposto de Renda	(2.145.240)	(9.098.576)	(3.039.016)	(9.179.900)	(9.986.470)	(20.909.172)	(11.544.727)	(21.177.266)
Contribuição Social	(822.429)	(3.524.399)	(1.527.798)	(3.587.728)	(3.722.186)	(7.925.232)	(4.965.866)	(8.111.422)
<b>TRIBUTOS DIFERIDOS</b>	<b>-</b>	<b>(261.994)</b>	<b>(528.515)</b>	<b>(261.994)</b>	<b>(1.501.115)</b>	<b>(577.837)</b>	<b>(2.029.853)</b>	<b>(577.837)</b>
Imposto de Renda e Contribuição Social	-	(261.994)	(528.515)	(261.994)	(1.501.115)	(577.837)	(2.029.853)	(577.837)
<b>RESULTADO ANTES DAS PARTICIPAÇÕES</b>	<b>31.053.964</b>	<b>96.720.446</b>	<b>31.053.957</b>	<b>96.720.445</b>	<b>70.997.257</b>	<b>129.450.203</b>	<b>70.997.257</b>	<b>129.450.031</b>
Participações	-	-	7	172	-	-	-	172
Participação dos Acionistas Não Controladores em Controladas	-	-	7	172	-	-	-	172
<b>LUCRO LÍQUIDO DO EXERCÍCIO</b>	<b>31.053.964</b>	<b>96.720.446</b>	<b>31.053.964</b>	<b>96.720.616</b>	<b>70.997.257</b>	<b>129.450.203</b>	<b>70.997.257</b>	<b>129.450.203</b>
Resultado básico e diluído por lote de mil ação do capital social	1,54132	4,81173			3,52386	6,43999		

O conjunto de Notas Explicativas é parte integrante das demonstrações contábeis.

# RESULTADOS 4T20

GRAZZIOTIN S.A.  
BALANÇOS PATRIMONIAIS DOS EXERCÍCIOS FINDOS EM 31 DE DEZEMBRO DE 2020 (EM R\$ 1)  
DFC

	Controladora		Consolidado	
	31/12/2020	31/12/2019	31/12/2020	31/12/2019
<b>CAIXA LÍQUIDO ATIVIDADES OPERACIONAIS</b>	<b>233.733.183</b>	<b>81.596.617</b>	<b>196.757.081</b>	<b>72.399.169</b>
<b>LUCRO AJUSTADO</b>	<b>101.452.506</b>	<b>103.518.208</b>	<b>112.100.307</b>	<b>106.017.000</b>
Lucro Líquido Exercício	70.997.257	129.450.203	70.997.257	129.450.203
Depreciações e amortizações	13.989.336	12.803.521	14.669.929	13.400.280
Depreciações de direito de uso	18.666.338	15.313.495	18.666.338	15.313.495
Exaustão de ativo biológico	-	-	5.298.232	1.295.962
Valor justo de ativo biológico	-	-	(2.116.256)	-
Resultado da baixa de ativo imobilizado	413.422	1.410.894	1.596.698	1.416.894
Resultado de equivalência patrimonial	(17.808.004)	(6.895.072)	(14.944.778)	(6.621.903)
Ajuste a valor presente	(2.388.972)	(1.852.014)	(2.388.972)	(1.852.014)
Constituição (reversão) provisões para contingências	(1.697.745)	(61.777.707)	(1.760.952)	(61.905.089)
Exclusão do crédito ICMS na base do PIS e Cofins	-	(26.391.447)	-	(26.391.447)
Juros apropriados sobre arrendamento	6.814.873	8.170.194	6.814.873	8.170.194
Perdas (reversão) redução ao valor recuperável de contas	(1.242.655)	4.451.737	(1.242.655)	4.451.737
Imposto de renda e contribuição social	13.708.656	28.834.404	16.510.593	29.288.688
<b>VARIAÇÕES NOS ATIVOS E PASSIVOS</b>	<b>132.280.677</b>	<b>(21.921.591)</b>	<b>84.656.774</b>	<b>(33.617.831)</b>
(Aumento) Redução em contas a receber	62.037.325	(10.470.623)	15.554.514	(15.454.262)
(Aumento) Redução em estoques	(3.219.709)	(9.026.782)	(3.219.709)	(9.026.782)
(Aumento) Redução em Impostos a recuperar	26.469.062	7.854.711	26.462.604	5.380.036
(Aumento) Redução em depósitos judiciais	63.552.523	-	63.538.947	-
(Aumento) Redução em outros ativos	601.933	2.627.344	515.519	(1.459.817)
(Redução) / aumento em fornecedores	10.593.452	2.011.672	10.536.572	2.026.169
Redução de impostos a recolher	(11.360.126)	(1.268.619)	(10.914.438)	(2.365.242)
Aumento / (Redução) em outros passivos	202.695	6.600.596	(372.558)	7.531.957
Impostos pagos sobre o lucro	(16.596.478)	(20.249.890)	(17.444.676)	(20.249.890)
<b>CAIXA LÍQUIDO ATIVIDADES DE INVESTIMENTO</b>	<b>(25.992.493)</b>	<b>(15.716.791)</b>	<b>(26.739.071)</b>	<b>(16.860.848)</b>
Aquisições de ativo imobilizado e intangível	(25.432.984)	(15.716.791)	(25.751.169)	(16.860.848)
Investimento em ativo biológico	-	-	(428.393)	-
Outros investimentos	(559.509)	-	(559.509)	-
<b>CAIXA LÍQUIDO ATIVIDADES DE FINANCIAMENTO</b>	<b>(59.114.904)</b>	<b>(49.841.660)</b>	<b>(59.114.904)</b>	<b>(47.310.470)</b>
Pagamento arrendamento mercantil financeiro - principal	(22.884.403)	(24.094.248)	(22.884.403)	(24.094.248)
Integralização do capital social	852.707	733.200	852.707	733.200
Recuperação de ações	(6.329.910)	(7.932.722)	(6.329.910)	(7.932.722)
Pagamento de juros sobre capital próprio e dividendos	(30.753.298)	(18.547.890)	(30.753.298)	(16.016.700)
<b>AUMENTO (REDUÇÃO) DE CAIXA E EQUIVALENTES</b>	<b>148.625.786</b>	<b>16.038.166</b>	<b>110.903.106</b>	<b>8.227.851</b>
Saldo Inicial de Caixa e Equivalentes	62.573.238	46.535.071	70.522.027	62.294.175
Saldo Final de Caixa e Equivalentes	211.199.024	62.573.237	181.425.133	70.522.026

O conjunto de Notas Explicativas é parte integrante das demonstrações contábeis.

# RESULTADOS 4T20

---

## Conselho de Administração

Renata Grazziotin  
*Presidente*

Marcus Grazziotin  
*Vice-Presidente*

Lucas Grazziotin

Paulo Farina

Paulo Gilmar Goelzer

Renato B. Severo de Miranda

## Diretoria Executiva

Renata Grazziotin  
*Presidente*

Marcus Grazziotin  
*Vice-Presidente*

Matias Grazziotin  
*Diretor*

## Conselho Fiscal

Gilberto Bedin

Lucas Ceratti Ferrazza

Pedro Paulo Theis

## Controller/Contador

Audi Pigato Dutra  
*CRC RS-048466/O-4*

## RESULTADOS 4T20

Rua Valentin Grazziotin, 77 - CEP: 99060-030  
Passo Fundo - RS - Brasil

[WWW.GRAZZIOTIN.COM.BR](http://WWW.GRAZZIOTIN.COM.BR)